

breo®

モンデール ヘッド スパ iD3

USER HANDBOOK

取扱説明書

発売元



株式会社ヴァルテックス
東京都渋谷区広尾 1-1-39
恵比寿プライムスクエア
03-6418-1114


<http://www.vertex-j.net>


breo®
mondiale head spa
iD3


■ 安全上のご注意

ご使用前に、この「安全上のご注意」をよくお読みの上、正しくご使用下さい。
ここに示した注意事項は、製品を安全に正しくご使用いただき、貴方や他の人々への危険や損害を未然に防止するためのものです。

また、注意事項は次のように区分しています。いずれも安全に関する重要な内容ですので必ず守って下さい。

 **危険**： この表示の注意事項を守らないと、火災・感電・破裂などにより死亡や大けがなどの人身事故が生じます。

 **警告**： この表示の注意事項を守らないと、火災・感電などにより死亡や大けがなど人身事故の原因となります。

 **注意**： この表示の注意事項を守らないと、感電やその他の事故によりけがをしたり周辺の家財に損害を与えたりすることがあります。

絵表示の例

 このような絵表示は、気をつけていただきたい「注意喚起」です。


 このような絵表示は、必ず実行していただく「強制」内容です。

お読みになった後は、ご使用になる方がいつでも見られるところに必ず保管して下さい。

< 免責事項について >

- 地震や水害などの天災および当社の責任以外の火災、第三者による行為、その他の事故、お客様の故意または過失、誤用、その他異常な条件下での使用により生じた損害に関して、当社は一切の責任を負いません。
- 本製品の使用または使用不能から生じる付随的な損害（事業利益の損失・事業の中断など）に関して、当社は一切の責任を負いません。
- 取扱説明書の記載内容を守らないことにより生じた損害に関して、当社は一切の責任を負いません。
- 当社が関与していない接続機器との組み合わせによる誤動作などから生じた損害に関して、当社は一切の責任を負いません。
- 外観・仕様は製品の改良等により予告なしに変更される場合があります。ご了承下さい。


危険

 下記のような医療用電子機器や家庭用電気治療器との併用は絶対にしないで下さい。また近くで絶対に使用しないで下さい。


- ペースメーカーなどの体内植込型医療用電子機器
- 人工心肺等の生命維持用医療用電子機器
- 心電計などの装着型の医療用電子機器

医療用電子機器や家庭用電気治療器の誤作動を招くおそれがあります。


危険

-  高温になる場所(火のそば、ストーブのそば、炎天下など)や引火性ガスの発生するような場所での使用や放置はしないで下さい。
- 電子レンジや高压容器などの中に本体、及びACアダプターや付属する部品等を入れないで下さい。
- 火の中に投入したり、過熱したりしないで下さい。

発火・破裂・故障・火災の原因になります。


-  接続端子をショートさせないで下さい。また接続端子に誘電性異物(金属片、鉛筆の芯など)が触れたり、内部に入れたりしないで下さい。

火災や故障の原因となる場合があります。


-  ACアダプターをコンセントに差し込む場合、電源プラグに金属製のものを接触させないで下さい。

火災・感電・けが・故障の原因となります。


警告

-  取扱説明書上にある使用方法以外では、絶対に使用しないで下さい。


事故やトラブルのおそれがあります。

-  落下させる、投げつけるなど強い衝撃を与えないで下さい。


破裂・発熱・発火・漏液・故障の原因となります。

-  指定以外の電源電圧では使用しないで下さい。

火災や感電等の原因となります。

-  雷が鳴り出したら電源プラグに触れないで下さい。


落雷による感電の原因となります。

-  自分で意思表示ができない人には使用させないで下さい。

事故やけがのおそれがあります。

-  必ず交流 100V～240V で使用して下さい。

守らないと火災や感電の原因になります。

-  次のような方は絶対に使用しないで下さい。
・交通事故等による頭部及び眼科的後遺症がある方。

症状が悪化し、最悪の場合失明のおそれがあります。

⚠ 警告

- ❗ 絶対に改造、分解、修理しないで下さい。

発火や異常動作によるけがのおそれがあります。

- ❗ 次のような方は絶対に使用しないで下さい。
 - ・頭部の神経障害、皮膚知覚障害のある方。
 - ・骨折、整形等で顔面にメタル、シリコン、プラスチックなどの埋め込み手術を受けた方。
 - ・小児や成長期の子供、及びご自身で意思表示のできない方。

事故やトラブルのおそれがあります。

- ❗ 次のようなときは絶対に使用しないで下さい。
 - ・体調のすぐれないときや発熱時
 - ・飲酒後や薬を飲んだとき
 - ・就寝時

事故やトラブルのおそれがあります。

- ❗ 次のような疾患のある方は医師と相談の上ご使用下さい。
 - ・心臓疾患
 - ・有熱性疾患
 - ・急性疾患
 - ・感染症疾患
 - ・血圧異常
 - ・血友病疾患
 - ・悪性腫瘍
 - ・てんかん
 - ・糖尿病
 - ・結核性疾患、伝染性疾患、急性疾患(疼痛性)
 - ・レーシック手術を受けた方
 - ・ステロイド系ホルモン剤の長期使用や肝機能障害で毛細血管拡張を起こしている方

事故やトラブルのおそれがあります。

- ❗ 頭部に皮膚病(黒皮病、アトピー性皮膚炎、色素異常、その他皮膚疾患)のある方、またはあった方。
 - ・アレルギー体質の方、革製品、化粧品、衣類、金属などでかぶれた経験のある方。

肌にトラブルを起こすおそれがあります。

- ❗ 子供の手の届くところでは絶対に使用しないで下さい。また置かないで下さい。
- ・使用中、肌や体に異常を感じたら、直ちに使用を中止し、医師に相談して下さい。
- ・必ず痛くないレベルで使用して下さい。強すぎると接触部にトラブルを起こすおそれがあります。
- ・使いはじめや敏感肌の方は、必ずお肌の様子をみながら使用して下さい。
- ・使用時間は取扱説明書の指示を守って下さい。(5ページ参照)

事故やトラブルのおそれがあります。

⚠ 警告

- ❗ 電源プラグは根元まで確実に差し込んで下さい。差込みが不完全な場合、感電や発熱・発火による火災の原因となります。傷んだACアダプター、ゆるんだコンセントは使用しないで下さい。また、ACアダプターの電源プラグに付いたほこりはふき取って下さい。

感電・ショート・火災の原因となります。

- ❗ お手入れをするときには必ず電源を切り、ACアダプターの電源プラグをコンセントから抜いて下さい。

抜かないでお手入れすると感電やショートの原因となります。

- ❗ 濡れた手で電源プラグの抜き差しはしないで下さい。

感電のおそれがあります。

⚠ 注意

- ⊘ 装着部位に、けがや痛みがある場合には絶対に使用しないで下さい。

皮膚にトラブルを起こしたり、痛みを感じるおそれがあります。

- ⊘ 本体を装着中、歩いたり他の作業は絶対にしないで下さい。

思わぬ事故につながります。

- ⊘ 他の機器との併用は、絶対にしないで下さい。

事故やけがのおそれがあります。

- ⊘ 電源の入った状態で、電池や電極には絶対に触れないで下さい。

痛みや強いショックを受けるおそれがあります。

- ⊘ コードを傷つけたり、破損したり、加工したり、無理に曲げたり、引っ張ったり、ねじったりしないで下さい。また、重いものを乗せたり、はさみこんだりしないで下さい。

火災や感電、ショート、やけどのおそれがあります。

- ⊘ 本体を落としたりぶつけたりして破損したら、絶対に使用しないで下さい。

けがや故障のおそれがあります。

- ⊘ 本体やACアダプターは絶対に濡らさないで下さい。

感電やショート、発火の原因となります。

- ⊘ コンセントや配線器具の定格を超える使い方はしないで下さい。

たこ足配線等で定格を越えると発熱による火災の原因となります。

⚠ 注意

- ⊘ 眠りながら使用しないで下さい。
事故や体調不良をおこすおそれがあります。
- ⊘ エアバッグに故意に力を加えて無理に止めないで下さい。
けがや故障の原因になります。
- ⊘ 生地を無理に引っ張ったり、刃物やとがった物で突き刺したりしないで下さい。
けがや故障の原因になります。
- ⊘ 運転しながら使用しないで下さい。
事故や体調不良をおこすおそれがあります。
- ⊘ 本製品は一般家庭用なので、業務用として使わないで下さい。
- ⚠ 使用中に身体に異常(めまい、冷や汗、吐き気、脈拍の乱れ、動機など)を感じた時は、ただちに使用を中止して下さい。
事故や体調不良をおこすおそれがあります。
- ⚠ 1回の使用時間は15分以内にして下さい。
守らないと体調不良をおこすおそれがあります。
- ⚠ 眼鏡やコンタクトレンズ、ヘアピン、ウィッグ等を使用の方は、必ずはずしてからご使用下さい。
目や皮膚を傷つけたり炎症などのおそれがあります。
- ⚠ 使用後は速やかに本体を外して下さい。
長時間装着すると跡がのこるおそれがあります。
- ⚠ 本製品に水や他の液体をかけたり浸したりしないで下さい。風呂場等水分や湿気の多い場所での使用や保管は絶対にしないで下さい。
内部に水が入り、故障や火災、感電のおそれがあります。
- ⚠ 直射日光のあたる場所での使用や保管は絶対にしないで下さい。
故障や劣化のおそれがあります。
- ⚠ 使用するときは必ず、電源スイッチなど各機能が正常に作動することを確認してから使用して下さい。
守らないと事故やけがのおそれがあります。
- ⚠ しばらく使用しなかった時は、製品が正常に作動することを確認してから使用して下さい。
守らないと事故やけがのおそれがあります。

⚠ 注意

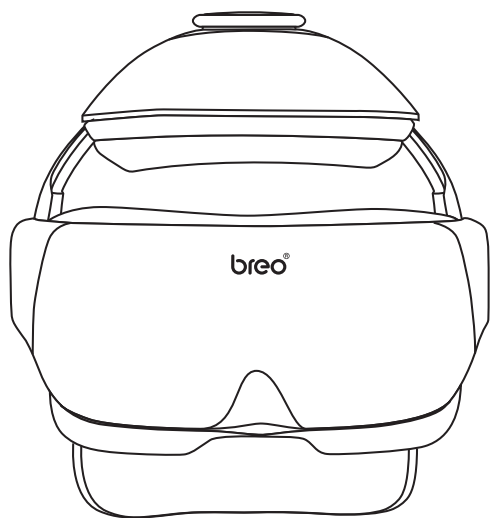
- ⚠ 電源プラグをコンセントから抜く時は、電源コードを持たずに必ず先端のプラグを持って抜いて下さい。
守らないと感電・ショート・発火の原因になります。
- ⚠ 使用中又は充電中に煙が出る、においがする、異常な音がする、発熱している等異常が起きたら直ちに電源を切り、充電中の場合は電源プラグをコンセントから抜いて使用を中止して下さい。
火災などの原因となります。
- ⚠ 停電の時はただちに電源スイッチを切り、電源プラグをコンセントから抜いて下さい。
再通電された時事故の原因になります。
- ⚠ 充電時以外は、必ず電源プラグをコンセントから抜いて下さい。
火災などの原因となります。
- ⚠ 本体は水洗いしないで下さい。お手入れする時はアルコールを湿らした清潔なコットンなどでふき取るだけにして下さい。
内部に水が入り、故障や火災、感電のおそれがあります。
- ⚠ エアバッグを痛めないようにする為、過度な圧力をかけないよう、本体装着後に電源を入れるようにして下さい。
けがや故障の原因になります。
- ⚠ 高温多湿な環境ではご使用にならないで下さい。
故障や劣化のおそれがあります。
- ⚠ ヒーターが熱いと感じた場合は即座に使用を中止してください。
守らないと事故やけがのおそれがあります。
- ⚠ 剃髪されている方などがヒーターを使用する際には、通常より熱く感じる場合がございます。十分注意してご使用して下さい。
守らないと事故やけがのおそれがあります。
- ⚠ つけまつげ、まつげエクステ、アイメイク等をしたまま使用しないで下さい。
目や皮膚を傷つけたり炎症などのおそれがあります。

■製品特徴

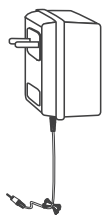
iD3 は、マイクロコンピュータチップを搭載し、エアプレッシャーと電動バイブレーションを的確に制御する事で、頭部や目のまわりに適度な圧迫や刺激を与え、快適なリラクゼーションをお楽しみいただけます。また、内蔵のヒーリングミュージックがより深くつろぎへと誘います。安らぎのひと時をご体感ください。

■製品内容

本製品には、取扱説明書（本書）、ACアダプター、イヤホン及び本体が同梱されております。



本体



ACアダプター



取扱説明書

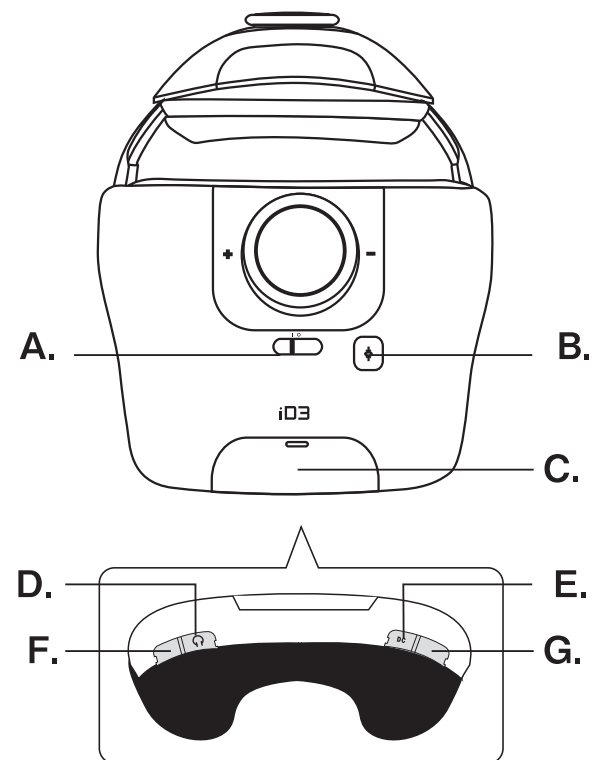


イヤホン

※コードの短い方を左側、長い方を右側にしてご使用下さい。

■各部の名前と機能

【本体】



A. 主電源

B. エアプレッシャー排気ボタン
(安全装置作動ボタン)

C. 電池カバー
(電池の交換時以外は開閉しないで下さい)

D. イヤホン差込口
(ヒーリングミュージック使用時は
こちらにイヤホンを差して下さい)

E. ACアダプター差込口
(DCカバー)

F. 使用しません

G. 使用しません

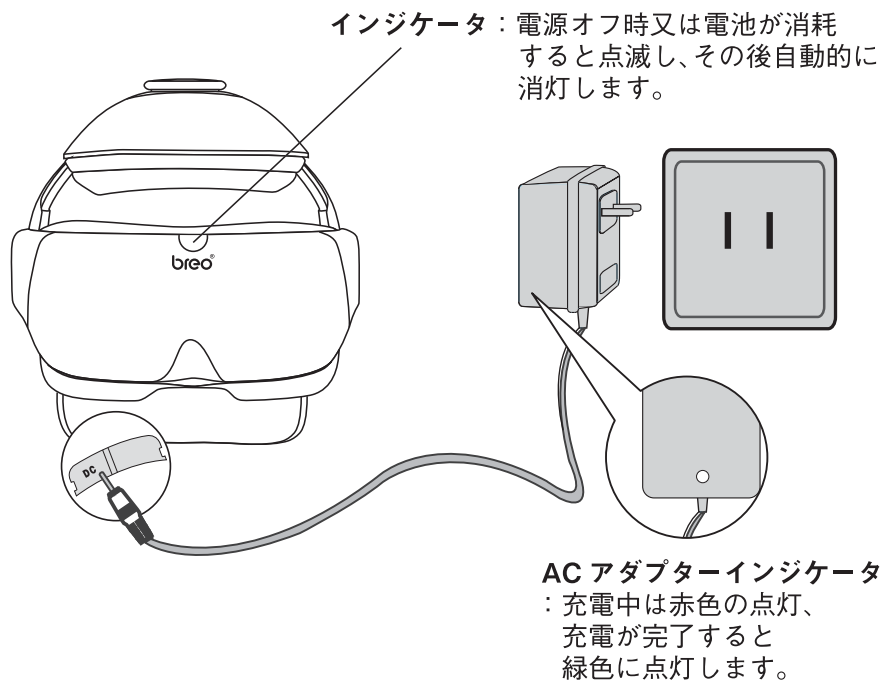
■ ご使用の前に

充電の仕方

1. 本体下部の DC カバーを開きます。
2. 本体下部の AC アダプター差込口に AC アダプターのプラグを差し込みます。
3. 充電中は、AC アダプターのインジケータが赤色に点灯します。充電が完了すると緑色に点灯します。

【注意】

1. 本体の電源をオフ(スイッチを "0" の位置)にしてから充電してください。充電時間はおよそ 4 時間です。(※充電中は全ての機能は使用できません)
2. 充電中に本体の電源をオン(スイッチを "1" の位置)にした場合でも、システムは自動的にオフになります。
3. 充電電池の電圧が $3.2 \pm 0.1V$ よりも低下した場合、自動的に電源が切れます。その際、本体のインジケータが点滅します。速やかに本体電源をオフ(スイッチが "0" の位置)にして充電してください。

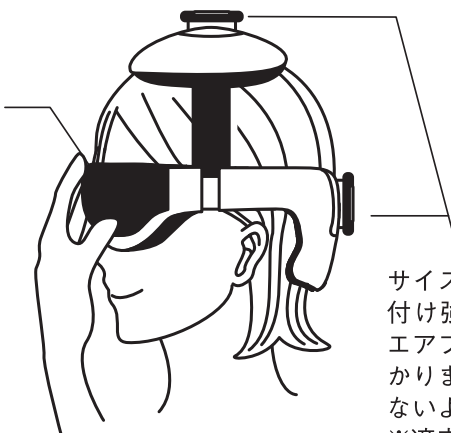


■ ご使用方法

装着方法

1. 後頭部、頭頂部のサイズ調整ダイヤルをいったん全て緩めてください。
2. 本体をヘルメットのように被り、ゴーグルのアイホールから適切に視界が得られる位置で、片手でゴーグルを押さえ、仮固定してください。
3. 仮固定した位置がずれないように、もう一方の手で後頭部のサイズ調整ダイヤルを回し、締め付けてください。その際は、軽く頭を振ってもガタつかない程度を目安にしてください。
4. 頭頂部のサイズ調整ダイヤルを回し、頭皮に軽く触れる程度に調整してください。

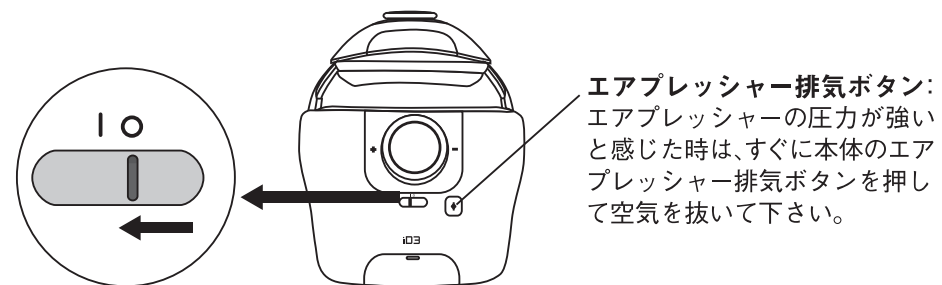
エアプレッシャーが眼球に当たらず目の周りにくるように調整して下さい。



サイズ調整ダイヤルで、締め付け強度を調整して下さい。エアプレッシャーで圧力がかかりますので、強く締めすぎないようにご注意ください。
※適応頭囲サイズ56～64cm

操作方法

- 電源オン：本体後部の電源スイッチを "1" の位置にスライドします。
電源オフ：本体後部の電源スイッチを "0" の位置にスライドします。



- フルオートモードで 15 分間作動します。
*エアプレッシャー(オートプログラム)
*ヒーター(約 39 度～42 度)
*バイブレータ(作動開始から 13 分後に 2 分間作動します)

■ 充電式電池について

- ・ 充電式電池はリチウムイオンポリマー電池を使用しています。
- ・ 充電式電池は消耗品です。充放電を繰り返すことにより性能が徐々に劣化します。
- ・ 電池の特性上、初めてお使いのときや半年以上使わなかったときは、電池の性能が低下している場合がございます。半年以上ご使用されない場合は電池が劣化します。半年に一度はフル充電してください。
- ・ 周囲の温度が高すぎたり低すぎたりすると、充電効率が悪く充電できない場合があります。また、電池が劣化する原因になります。
- ・ 充電式電池の寿命は使用状況、保管方法などの状態により大きく変化します。下記のような症状の時は充電式電池の寿命です。お早めに新しい充電式電池とお取替えてください。
 - 2年以上使っている。(使い方により寿命に差があります。)
 - いっぱい充電しても、すぐに充電切れになる時。

■ 充電式電池の交換について

1. 充電式電池を交換の際は、本製品専用の交換用バッテリーパックMB1800を必ずご使用下さい。
2. 本製品専用の交換用バッテリーパックMB1800はお買い上げの販売店または弊社にてお買い求めいただけます。
3. 充電式電池の交換方法および不要となった充電式電池の処分方法につきましては交換用バッテリーパックMB1800に付属している取扱説明書にてご確認ください。



Li-ion 00

このマークは小型充電式電池の再利用を目的として制定されたリサイクルマークです。充電式電池に用いられる希少な資源を有効に活用するためにも、リサイクルに是非ご協力ください。交換後の使用済み電池は「リサイクル協力店」加入の電気店またはスーパーなどに設置のリサイクルボックスで回収しています。

詳しくは一般社団法人 JBRC ホームページ <http://www.jbrc.com/> をご覧ください。

⚠ 危険

- ❗ 本製品専用の充電式電池です。本製品以外に使用しないで下さい。
- ・ 取り出した充電式電池は充電しないでください。
- ・ 火の中に投下・加熱をしないでください。
- ・ 衝撃を与えたり釘をさしたり、ハンマーでたたいたり、踏みつけたりしないでください。
- ・ 火のそばや炎天下など高温の場所で充電、使用、放置しないでください。
- ・ チューブを絶対にはがさないでください。

発火・破裂・故障・火災の原因になります。

⚠ 警告

- ⊘ 電池の交換時以外に充電式電池を取り出したり、乳幼児の手の届くところに置かないでください。

誤飲・事故やトラブルのおそれがあります。
- ⊘ 充電式電池の液が漏れたときは、素手で液をさわらず以下の処置をしてください。
 - ・ 液が目に入ったときは、失明のおそれがあります。目をこすらずに、すぐに綺麗な水で洗ったあと直ちに医師の診察を受けてください。
 - ・ 液が体や衣服に付いたときはきれいな水でよく洗い流したあと、医師にご相談ください。

失明・皮膚の炎症やけがの原因になります。

- ⊘ 製品を破棄するとき以外は絶対に分解しないでください。

発火・破裂・故障・火災の原因になります。

- ⊘ 充電式電池が漏液したり、異臭がしたりするときは直ちに使用をやめて火気から遠ざけてください。漏液した液体に引火し、発火、破裂の原因となります。

発火・破裂・故障・火災・けがの原因になります。

■ トラブルシューティング

不具合の際は下記の手順で確認して下さい。

問題	考えられる理由	対応(解決法)
作動しない	電源スイッチがオンになっている場合。	本体後部の電源スイッチを "I" の位置にスライドしてください。
	本体の充電が切れています。	ACアダプターで充電してください。
エアプレッシャー又はバイブレーションが作動しない	本体の充電が切れています。	ACアダプターで充電してください。
充電しても数分しか作動しない。	電池の寿命。	充電式電池を交換してください。
アダプターが異常に熱い	コンセントの差込がゆるい。	ゆるくないコンセントを使用してください。
使用中に停止する	本体の充電が切れています。	ACアダプターで充電してください。
	約 15 分で自動停止します。異常ではありません。	

ご使用中、体に異常があったときは、すぐに使用を停止して医師にご相談下さい。

■ 仕様

【機能】 エアプレッシャー + バイブレーション + ヒーター
 【定格】 《電源》DC 5V 1A 電力 5W(充電時)
 《AC アダプター》AC100-240(50/60Hz)

【作動時間】 15分間のオートモード
 【使用可能条件】 《気温》5℃～40℃ 《湿度》80%未満
 《気圧》860hpa～1060hpa
 【外観仕様】 ポリカーボネイト70%・ABS30%

■ お手入れ方法

- ・清掃の際は必ず電源を切り、ACアダプターを抜いてから行ってください。
- ・水洗いは出来ません。清掃にはアルコールを染みこませた清潔なコットンなどで汚れをふき取って下さい。
- ・十分な換気状態を維持し、直射日光に長時間当てないでください。

■ 保証とアフターサービス

- ・保証書は箱の上蓋部分になります。
- ・通常の使用において、製品の不具合があった場合、ご購入から一年以内は無償で修理・交換いたします。(分解されていない場合に限りです。)
- ・但し、充電式電池の保証期間はご購入から6ヶ月とさせていただきます。
- ・保証書は日本国内においてのみ有効です。
- ・保証書は再発行いたしませんので大切に保管して下さい。
- ・保証期間内でも保証書のご提示がない場合の修理・交換は原則として有料にさせていただきます。
- ・保証書内に、購入日、販売店の記入、指定のプロダクトIDシールの貼付がないものは保証期間内でも無効とさせていただきます。剥がれないように保管して下さい。
- ・保証期間中はお買い上げの販売店まで保証書をそえて商品をご持参下さい。保証の規程に従って修理させていただきます。
- ・一般家庭以外(たとえば業務用等)に使用された場合の故障および損傷については、保証対象外です。