

■保証書

本書はお買い上げ日から下記期間中に故障が発生した場合に、下記の保証内容にて無料修理をさせていただくことをお約束するものです。修理・交換に際しましては必ず保証書をご提示ください。詳細は下記保証規定をご参照ください。

製品名：mondiale smart neck SN1

持込修理

保証期間(本体)	お買い上げ日より1年間		
お買い上げ日	年 月 日		
お客様	ご住所		
	お名前	様	
	電 話	() -	
販売店	住所・販売店名		
		() -	印

※記入漏れや保証書を改ざんした場合、保証書および品質保証規程は無効となり、適用されません。

保証規定

- 取扱説明書の記事内容に従った正常な使用状態で保証期限内に故障した場合、お買い上げ日から一年以内は無償で修理・交換いたします。
- 修理ご依頼品の発送料および諸経費はお客様のご負担になります。
※ご郵送される場合、傷が付かないように柔らかい紙や布で包んでダンボール箱に入れてください。
- 保証期間中はご購入元にご連絡の上、商品をご発送ください。保証の規程に従って対応させていただきます。
- 保証期間内でも、次の場合には有料修理となります。
 - お買い上げ後の落下、引越し、輸送等による故障および損傷
 - 使用上の誤りおよび不当な修理や改造による故障及び損傷
 - 使用中に生じたキズ、汚れ等外観上の変化
 - 火災、地震、水害、落雷その他の天災地変、公害や異常電圧、盗難等による故障および損傷
 - 落下等不注意、ならびに乱暴な扱いによる故障、損傷
 - 車両、船舶等に搭載された場合に生じる故障および損傷
 - 一般家庭以外(たとえば業務用等)に使用された場合の故障および損傷
- 本体以外の付属品は保証の対象外です。
- 本書は、日本国内においてのみ有効です。
- 保証書は再発行いたしませんので、大切に保管してください。

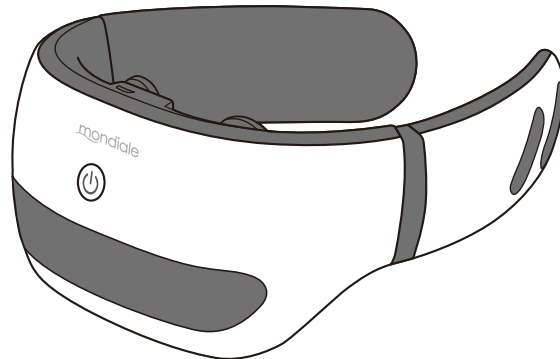


発売元
株式会社ヴァルテックス

〒150-0012 東京都渋谷区広尾1-1-39 17F
03-6418-1114(受付時間/平日9:30~18:30)

mondiale

smart neck SN1



モンデール スマートネック SN1
取扱説明書

ご使用前に本書を必ずお読みの上、正しく安全にご使用ください。
本書は大切に保管してください。

■ 安全上のご注意

ご使用前に、この「安全上のご注意」をよくお読みの上、正しくご使用ください。
ここに示した注意事項は、製品を安全に正しくご使用いただき、貴方や他の人々への危険や損害を未然に防止するためのものです。
また、注意事項は次のように区分しています。いずれも安全に関する重要な内容ですので必ず守ってください。

⚠ 危険：この表示の注意事項を守らないと、火災・感電・破裂などにより死亡や大けがなどの人身事故が生じます。

⚠ 警告：この表示の注意事項を守らないと、火災・感電などにより死亡や大けがなど人身事故の原因となります。

⚠ 注意：この表示の注意事項を守らないと、感電やその他の事故によりけがをしたり周辺の家財に損害を与えたりすることがあります。

絵表示の例	⓪ このような絵表示は、気をつけていただきたい「注意喚起」です。
	❗ このような絵表示は、必ず実行していただく「強制」内容です。

お読みになった後は、ご使用になる方がいつでも見られるところに必ず保管してください。

<免責事項について>

- ・地震や水害などの天災および当社の責任以外の火災、第三者による行為、その他の事故、お客様の故意または過失、誤用、その他異常な条件下での使用により生じた損害に関して、当社は一切の責任を負いません。
- ・製品の使用または使用不能から生じる付随的な損害（事業利益の損失・事業の中断など）に関して、当社は一切の責任を負いません。
- ・取扱説明書の記載内容を守らないことにより生じた損害に関して、当社は一切の責任を負いません。
- ・当社が関与していない接続機器との組み合わせによる誤動作などから生じた損害に関して、当社は一切の責任を負いません。
- ・外観・仕様は製品の改良等により予告なしに変更される場合があります。ご了承ください。

⚠ 危険

- ⓪ 下記のような医用電気機器との併用は絶対にしないでください。
 - ・ペースメーカー等の体内植込み型医用電気機器
 - ・人工心臓などの生命維持用医用電気機器
 - ・心電計等の装着型医用電気機器などの各医用電気機器

- ⓪ 首の前方からは絶対に装着しないでください。

事故や身体への著しい障害をまねくおそれがあります。

⚠ 警告

- ⓪ 高温になる場所(火のそば、ストーブのそば、炎天下など)や引火性ガスの発生するような場所、湿気が多い場所での使用や放置はしないでください。

- ⓪ 落下させる、投げつけるなどの強い衝撃を与えないでください。

破裂・発熱・発火・故障の原因になります。

- ⓪ 運転中に使用しないでください。

事故の原因になります。

- ⓪ 眠りながら使用しないでください。

事故や体調不良をおこすおそれがあります。

- ⓪ 絶対に改造、分解、修理はしないでください。

感電、事故および故障の原因になります。

- ⓪ 首以外の部位に装着して使用しないでください。

事故や体調不良をおこすおそれがあります。

- ⓪ 他の機器との同時使用や塗り薬（スプレー式など含む）や貼り薬（磁気シールなど含む）との併用はしないでください。

事故や故障の原因になります。

- ⓪ 乳幼児の手の届く場所に保管しないでください。また使用させないでください。

事故やけがのおそれがあります。

- ⓪ 使用中、本体にネックレスなどの金属が触れないようにしてください。

強いショックを受けるおそれがあります。

- ⓪ コンセントや配線器具の定格を超える使い方をしないでください。

たこ足配線などで定格を超えると発熱による発火の原因になります。

- ⓪ 充電ケーブルを傷つけたり、破損したり、加工したり、無理に曲げたり、引っ張ったり、ねじったり、重たいものを乗せたり、挟み込んだりしないでください。

充電ケーブルが破損し、火災や感電の原因になります。

⚠ 警告

- ❗ 必ず痛くないレベルで使用してください。
強すぎると接触部にトラブルをおこすおそれがあります。
- ❗ 首の後方に装着してから電源をオンにしてください。使用後は必ず電源をオフにしてから取り外してください。電源がオンになっている状態で装着したり取り外すと、電極部が指に触れるなどで危険です。
強いショックを受けるおそれがあります。
- ❗ お手入れをする際は必ず電源をオフにし、充電中の場合は一旦充電を終了してから行ってください。
感電やけがの原因になります。
- ❗ 次のような方は使用しないでください。
 - ・神経障害、皮膚知覚障害のある方・交通事故などにより使用部位に後遺症がある方・子供やご自身で意思表示の出来ない方・皮膚感覚の弱い方・妊娠中、授乳中、生理中、出産前後の方(ホルモンバランスが不安定で肌トラブルの原因になります)
- ❗ 医師の治療を受けているときや次のような方は必ず医師と相談の上使用してください。
 - ・アトピー性皮膚炎、脂漏性皮膚炎、湿疹など使用部位に皮膚性疾患がある方・特に肌が敏感な方・アレルギー体質の方・急性疾患の方・悪性腫瘍のある方・感染症疾患の方・てんかんの方・出血性疾患、血友病疾患などの血液異常の方・高血圧の方・骨粗しょう症の方・脊椎の骨折、捻挫、肉離れなど、急性〔疼痛性〕疾患の方・ステロイド系ホルモン剤の長期使用や肝機能障害で毛細血管拡張を起こしている方・糖尿病などによる高度な末梢循環障害による知覚障害のある方
- ❗ 次のような場合には使用しないでください。
 - ・体調がすぐれないときや発熱時・飲酒後や薬を服用したときや疲労が激しいとき、使用部位に傷や湿しん、はれもの、にきび、化膿性疾患のある場合・就寝時
- ❗ 肌や体調に異常を感じたときには、使用を中止して専門医に相談してください。
事故やトラブルの原因になります。

⚠ 注意

- ⊘ 本製品は一般家庭用なので、業務用として使わないでください。
事故やトラブルの原因になります。
- ⊘ 直射日光にあたる場所、高温多湿な環境での保管はしないでください。
故障や劣化のおそれがあります。
- ❗ 使用中に煙が出る、においがする、異常な音がるなどの異常がおきたら直ちに電源をオフにし、使用を中止してください。
火災などの原因になります。
- ❗ ヒーターが熱いと感じた場合は直ちに電源をオフにし、使用を中止してください。
事故やけがのおそれがあります。

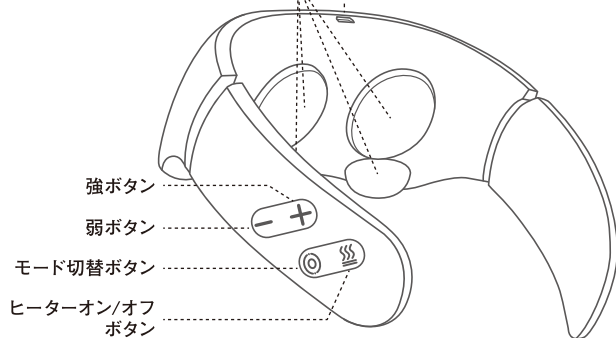
⚠ 注意

- ❗ 使いはじめや敏感肌の方は、必ずお肌の様子をみながら使用してください。
肌トラブルの原因になります。
- ❗ 使用時間は1回10分、1日2回までを目安にご使用ください。
過度な使用は肌トラブルをおこす原因になります。
- ❗ 使用するときは、電源スイッチなど各機能が正しく作動することを確認してからご使用ください。
- ❗ しばらく使用しなかったときは、製品が正常に作動することを確認してから使用してください。
事故やけがのおそれがあります。
- ❗ 使用中に身体に異常(めまい、冷や汗、吐き気、脈拍の乱れ、動機など)を感じたときは、直ちに使用を中止してください。
事故や体調不良をおこすおそれがあります。

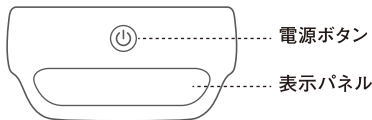
■各部の名称

本体

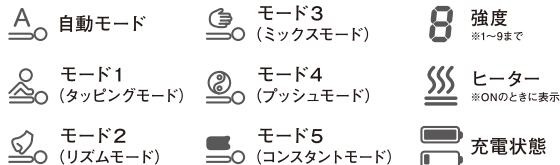
電極部 (4箇所) 充電ジャック差込口



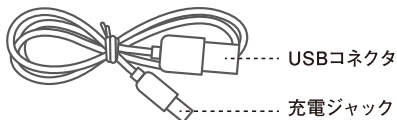
・前面



表示パネルの絵表示について



充電ケーブル



■ご使用前に

充電の仕方

充電ケーブルの充電ジャックを本体の充電ジャック差込口に差し込み、USBコネクタをUSB電源アダプタ (別売) またはパソコンやモバイルバッテリーなど、安定した出力5VのUSBポートへ接続してください。

- ・充電中は表示パネルの充電マークが赤色に点滅し、充電が完了すると充電マークは緑色の点灯に変わります。
- ・充電中は本体操作ができません。
- ・満充電までの所要時間は約2.5時間です。(充電環境により充電時間は前後します)
※電池の残量によって充電時間が短くなる場合があります。
- ・満充電の状態です約5回 (1回10分) ご使用になれます。

- ・充電式電池はリチウムイオンポリマー電池を使用しています。
- ・充電式電池は消耗品です。充電を繰り返すと使用できる時間が少しずつ短くなります。
- ・電池の特性上、初めてお使いのときや長期間使わなかったときは電池の性能が低下している場合がございます。長期間使用しない場合は電池が劣化しますので、3ヶ月に一度はフル充電してください。
- ・周囲の温度が高すぎたり低すぎたりすると、充電効率が悪く充電できない場合があります。また、バッテリーが劣化する原因にもなります。
- ・充電電池の寿命は使用状況、保管方法などの状態により大きく変化します。
- ・製品を廃棄する際は、お住まいの地方自治体の廃棄処分方法に従ってください。

本製品の使用電池

【名称】リチウムイオン (Li-ion) ポリマー電池
【公称電圧】DC3.7V



■ご使用方法

①本体の電極部が肌に密着するように首の後方に装着します。


⚠危険

⊘ 首の前方からは絶対に装着しないでください。
(事故や身体への著しい障害をまねくおそれがあります。)

⚠注意

❗ 首の後方に装着してから電源をオンにしてください。使用後は必ず電源をオフにしてから取り外してください。
電源がオンになっている状態で装着したり取り外すと、電極部が指に触れるなどして危険です。
(強いショックを受けるおそれがあります。)

②電源ボタンを2秒ほど長押しして電源をオンにします。電源をオンにすると自動音声流れ、ケアを開始します。



電極部が首の後方にくるように装着してください

〈初期設定〉

【音声操作機能】オン 【モード】自動モード 【強度】パワー1 【ヒーター】オフ

〈自動電源オフ機能〉

本製品は自動電源オフ機能を備えています。作動してから約10分で自動的に電源がオフになります。

モード 自動モード、他5種類 **強度** 9段階 **ヒーター** オン/オフ

※初めてご使用される方は、慣れるまでパワー1に設定してご使用ください。

この商品は「本体の操作ボタン」と「音声」で操作ができます。

■ご使用方法

□本体の操作ボタンで操作する場合

モードを切り替える

本体の「モード切替ボタン」を短押しすることで、モードの切り替えができます。現在選択されているモードは表示パネルにてご確認ください。
※モードを切り替えると、強度はパワー1に戻ります。

ヒーターをオンまたはオフにする

本体の「ヒーターオン/オフボタン」を短押しすることで、ヒーターのオン/オフが切り替えられます。ヒーターがオンになっている場合のみ表示パネルに絵表示が表示されます。



強度を調節する

本体の「強ボタン」または「弱ボタン」を短押しすることで、刺激の強度を調節できます。現在選択されている強度は表示パネルにてご確認ください。



電源をオフにする

電源ボタンを2秒ほど長押しして電源をオフにします。

■ご使用方法

□音声で操作をする場合

下記の表から操作内容を確認し、音声認識ワードを本体に話しかけてください。本体から返答します。

操作内容	音声認識ワード	本体から返答
モードを切り替える	もーどきりかえ	初期設定(自動モード)から操作した場合 ①モード1 ④モード4 ②モード2 ⑤モード5 ③モード3 ⑥自動モード
強度を強くする	もっとつよく	初期設定(パワー1)から操作した場合 ①パワー2 ⑤パワー6 ②パワー3 ⑥パワー7 ③パワー4 ⑦パワー8 ④パワー5 ⑧パワー9
強度を弱くする	もっとよわく	パワー9から操作した場合 ①パワー8 ⑤パワー4 ②パワー7 ⑥パワー3 ③パワー6 ⑦パワー2 ④パワー5 ⑧パワー1
ヒーターをオンにする	ひーたーおん	ヒーターオン 電池残量が不足している場合 →電池残量不足です。ヒーターは充電後にご使用下さい。
ヒーターをオフにする	ひーたーおふ	ヒーターオフ
電源をオフにする	でんげんおふ	ご使用ありがとうございました



発音の仕方やイントネーション、声の大きさなどにより、誤認識や反応しない場合があります。正しい発音でもう一度話しかけてください。また騒音の多い場所など一部の環境では正しく音声を認識できない場合がございます。できるだけ静かな環境でもう一度話しかけてください。

■ご使用方法

・次のような場合にも音声流れます
電源をオンにしたとき → モンデールをご使用いただきありがとうございます。
電池残量が不足しているとき → 電池残量が不足しています。充電してください。
充電を開始したとき → 充電を開始します。
充電が完了したとき → 充電が完了しました。
作動してから10分経過したとき → ご使用ありがとうございました。

音声操作機能をオフにしたいとき

電源をオンした後、電源ボタンを連続で3回短押しすることで音声操作機能がオフになります。音声操作機能をオンにしたいときは再度電源ボタンを連続で3回短押ししてください。「モンデールをご使用いただきありがとうございます」という音声流れ、音声操作機能がオンになります。
※音声操作機能をオフにしてから電源をオフにした場合、次回電源を入れた際も音声操作機能はオフになったままです。

■使い終わったら

お手入れ方法

乾いたやわらかい布で拭いてください。本体についた汚れは、水でかるく湿らせたやわらかい布で拭きとってください。

※必ず電源をオフにし、充電中の場合は一旦充電を終了してから行ってください。
※水洗いはできません。

保管の仕方

- ・使用しないときは、本体の電源を切り充電ケーブルを本体からはずして保管してください。
- ・火のそばや直射日光にあたる場所、浴室などの高温多湿な場所に放置せず、風通しの良い清潔な場所に保管してください。
- ・子供の手の届かない場所に保管してください。

■製品仕様

【電源方法】充電式

【定 格】DC5V 1A

【使用電池】リチウムイオンポリマー電池

【材 質】本体：ABS、液晶部分：ポリカーボネート、電極部分：シリコン

【サイズ】本体：約 W170×D155×H75(mm)

【重 量】本体：約 220g