

添付文書

取扱説明書

要保存

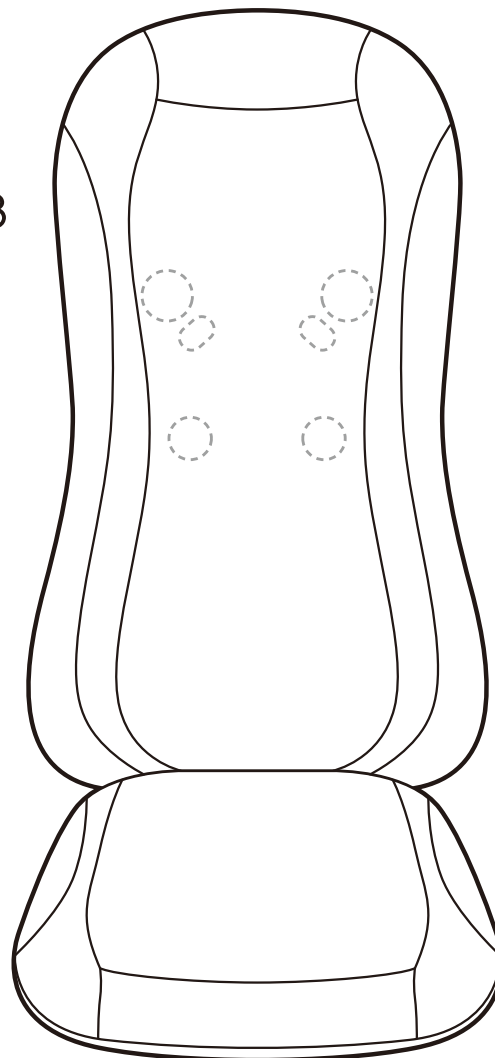
保証書付

mondiale

compact massage seat 極上たたき CM3

販売名：コンパクトマッサージシート

モデル名：CM3



もくじ

安全に使用していただくために	P1~5
使用目的または効果	P5
各部の名称	P6
リモコン	P7
ご使用前の準備	P8
使いかた	P9~10
使用例	P11
お手入れ・保管方法	P11
故障かなと思ったら	P12
愛情点検について	P12
仕様	P13
動作原理	P14
アフターサービスについて	P14
保証書	P15

管理医療機器：家庭用電気マッサージ器

- ・お買い上げありがとうございます。
- ・本書は、ご使用前に必ずお読みください。
- ・使用方法、使用上の注意等を厳守してご使用ください。
- ・本機近くの見やすく、いつも同じ場所に保管してください。
- ・ご使用前に、付属品を確認してください。

取扱説明書(本書) 1冊

ACアダプター 1個



 VERTEX

■安全に使用していただくために



必ずお守りください

お使いになる人や、他の人への危害や財産の損害を未然に防止するため、必ずお守りいただく内容を次の要領で説明しています。

■説明内容を守らず、誤った使い方をした時に生じる危険や損害の程度を、下記の表示（絵表示と用語）で区分し、説明しています。

 警告	誤った使い方をすると「使用者が死亡または重傷を負う可能性が想定される」内容を説明しています。
 注意	誤った使い方をすると「傷害または財産への損害が発生する可能性が想定される」内容を説明しています。

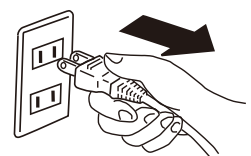
■お守りいただきたい内容の種類を、次の絵表示（図記号）で区分し、説明しています。（下記は絵表示の例です）

 禁止	⊘記号は、禁止（してはいけないこと）を告げるものです。図の中や近傍に具体的な禁止内容（左図の場合は“一般的な禁止”）が書かれています。
 強制	ⓘ記号は、行為を強制（必ずすること）を告げるものです。図の中や近傍に具体的な指示内容（左図の場合は“一般的な強制”）が書かれています。

警告 | 安全に使用していただくために



- 次の人は使用しないでください。
 - ・医師からマッサージを禁じられている人
例：血栓（塞栓）症、重度の動脈りゅう（瘤）、急性静脈りゅう（瘤）、各種皮膚炎および皮膚感染症（皮下組織の炎症を含む）など
- 意思表示が出来ない人や自分で操作できない人は使用しないでください。
 - ・けがや事故の原因になります。
- 乳幼児や子供に使わせないでください。
（乳幼児以外の子供で、保護者又は専門家の監督下で使用する場合を除く）
 - ・けがや事故の恐れがあります。
- 乳幼児や子供に本機のそばや上で遊ばせたり、上に乗らせないでください。
 - ・けがや事故の恐れがあります。
- 付属品は本体と同梱部品のみを使用してください。
 - ・けがや事故の原因になります。
- 交流100Vで使用してください。また、変圧器を用いて使用しないでください。
 - ・火災や感電、故障の原因になります。
- 電源コードや電源プラグがいたんでいたり、コンセントの差し込みがゆるい時は使用しないでください。
 - ・感電やショート、発火の恐れがあります。
 - ・「販売店」、「お客様相談窓口」または「製造販売元」に点検・修理をご相談ください。
- 電源プラグを抜くときは、電源コードを引っ張らずに電源プラグを持って抜いてください。また濡れた手でプラグの抜き差しをしないでください。
 - ・火災や感電、故障の原因になります。





警告

安全に使用していただくために



禁止

- 首周辺をマッサージする時は、もみ玉の動きに注意してください。また、過度に強いマッサージはしないでください。
- コードは束ねたり、本体に巻きつけて使用しないでください。また、コード類に重い物を載せたり、はさみ込んだりしないでください。
 - ・無理な力が加わると、火災や感電、断線の原因になります。
- もみ玉がヒーターで熱くなる為、温度や痛みの感覚が弱い人や自らの意思で施療部を動かさない人は使用しないでください。
 - ・けがや事故の原因になります。



強制

- 次の人は、必ず医師に相談の上、その指示に従ってください。
 - ・ペースメーカーなどの電磁障害の影響を受けやすい体内植込み型医用電気機器を使用している人
 - ・悪性腫瘍のある人
 - ・心臓に障害(狭心症、心筋梗塞)のある人
 - ・妊娠中の人または出産直後の人
 - ・糖尿病などによる高度な末しょう(梢)循環障害からくる知覚障害のある人
 - ・皮膚に創傷のある人
 - ・安静を必要とする人
 - ・体温 38℃以上(有熱期)の人
 - 例1. 急性炎症症状【けん(倦)怠感、悪寒、血圧変動など】の強い時期にある人
 - 例2. 衰弱している人
 - ・骨粗しょう(鬆)症の人、脊椎の骨折、捻挫、肉離れなど、急性【とう(疼)痛性】疾患の人
 - ・背骨(脊椎)に異常のある人または背骨が左右に曲がっている人
 - ・その他医療機関で治療中の人
 - ・けんしょう(腱鞘)炎の人
- ご使用前に縫製部分の点検をしてください。本体布カバーが破れていたり、外れた状態では絶対に使用しないでください。破れがある場合は使用を中止してください。
 - ・けがをする恐れがあります。発見した場合は使用を中止し、すぐに電源プラグを抜いてください。ご自分で修理などせず、お買い上げの「販売店」、「お客様相談窓口」または「製造販売元」に連絡してください。
- 本体布カバーを無理に引っ張ったり、ピンや針で突き刺したり、刃物で傷つけたりしないでください。
 - ・けがや事故の原因になります。
- 使用中に気分が悪くなったり刺激が強すぎて苦痛を感じた場合、しばらく使用しても効果があらわれない場合は直ちに使用を中止し、医師に相談してください。
 - ・事故や体調不良を起こす恐れがあります。
- はじめは弱い刺激(短い時間)で行って、慣れてきてから刺激を調整してください。
 - ・けがをする恐れがあります。
- 本機に故障が発見された場合は使用を直ちに中止し、電源プラグをコンセントから抜いてください。
 - ・けがや事故を起こす恐れがあります。
- 電源プラグは、確実に最後まで差し込んでください。
 - ・事故や感電やショート、発火の恐れがあります。



水濡れ禁止

- 浴室など湿度の高い場所や屋外で使用しないでください。また、本体に水などをこぼさないでください。
 - ・感電や故障の原因になります。



警告

安全に使用していただくために



分解禁止

- 電源コードが破損している場合は、ご自分で交換せず、お買い上げの「販売店」、「お客様相談窓口」または「製造販売元」に連絡してください。
- 本機の分解、修理、改造は絶対に行わないでください。
 - ・火災や感電、故障の原因になったり、けがをする恐れがあります。
 - ・点検して故障を発見した場合は、ご自分で分解したり修理せず、お買い上げの「販売店」、「お客様相談窓口」または「製造販売元」に連絡してください。



注意

安全に使用していただくために

ご使用前の注意



禁止

- 本機のもみ玉移動部を強く押したり、硬いものを乗せて使用したりしないでください。
 - ・故障の原因になります。
- 本機は家庭用マッサージ器です。業務用には使用しないでください。
- 本機は1人用です。2人以上での使用はしないでください。
 - ・けがをする恐れがあります。
- 素肌に直接あてて使用しないでください。
 - ・けがの原因になります。
- 装身具、装飾品などをつけて使用しないでください。
 - ・けがや故障の原因になります。
 - ・装身具、装飾品が破損する恐れがあります。
- 使用しながら眠らないでください。
 - ・体調が悪くなったり、けがをする恐れがあります。
- 飲酒後や疲労が激しい時には使用しないでください。また食後すぐには使用しないでください。
 - ・けがや故障の原因になります。
- 本機に強い衝撃を与えないでください。
 - ・事故や故障の原因になります。
- 電源プラグを傷つけたり、ピンやごみ、水分を付着させないでください。
 - ・感電やショート、発火の恐れがあります。
- ホットカーペットの上や暖房機器の近くでは使用しないでください。
 - ・火災や故障の原因になります。
- 他の治療器具と同時に使用しないでください。
 - ・体調不良や事故の原因になります。
- 外部タイマー(本製品とは別に購入されたタイマーなど)は使用しないでください。
 - ・機器の故障および事故やけがのおそれがあります。
- キャスター付きの椅子や回転機能が付いた椅子では使用しないでください。
 - ・転倒によるけがや事故、故障の原因になります。
- ほこりの多い場所や毛足の長い絨毯などの上で使用しないでください。
 - ・感電やショート、発火の恐れがあります。



注意

安全に使用していただくために



強制

- 健康な場合でも、次のような人は健康をそこなう恐れがあるため、使用前に医師に相談してください。
 - ・加齢により筋肉の衰えた人や痩身の人
 - ・過去に心臓や内臓の手術をした人
 - ・過去に骨折したことがある人
- スイッチ、タイマー等が正常で安全に作動するか確認の上、使用してください。
 - ・感電やけがの恐れがあります。
- 本体布カバーに異物がついていないことを確認してください。ファスナーが開いていないことを確認して使用してください。
 - ・感電やけがの恐れがあります。
- しばらく使用しなかった場合は、本機が正常に作動するか確認してください。
 - ・けがや事故の恐れがあります。
- コードは容易に離脱しないよう、正しく確実に接続してください。
 - ・ショートや発火の恐れがあります。
- 製品を使用する時は、もみ玉の位置を確認した上でゆっくりと座ってください。
 - ・けがや事故の恐れがあります。
- 寝て使用する時は、背中をもみ玉の上に急激に落とすような乗り方は危険です。肩甲骨や背骨にもみ玉が当たらないよう気を付けて、ゆっくり上半身を倒してください。寝て使用した後は、もみ玉に背中を強く押し当てないよう気を付けて、ゆっくり上半身を起こしてください。筋力に自信がない人は、横向きの状態から機器に乗るようにし、使用後も横向きの状態から降りるようにしてください。
 - ・けがや事故、故障の恐れがあります。




ご使用中の注意



禁止

- 定められた使用時間を越えないようにしてください。
 - ・1回の使用時間は15分位が効果的です。長時間の使用は筋肉や神経に対して必要以上の刺激を与え、逆効果になることがあります。
 - ・続けて使用する場合は30分以上休んでください。1日あたりの使用時間は通算して30分以内としてください。
 - ・体調不良やけがの原因になります。
- マッサージ動作中に電源プラグを抜かないでください。
 - ・けがや事故の恐れがあります。
- もみ玉に頭、おなかを当てないでください。また、もみ玉移動部分に手や足を入れないでください。
 - ・けがや事故の恐れがあります。
- 本機の使用時、収納時、移動時に本商品を落としたり、もみ玉に衝撃を与えたり、過度な過重をかけたりしないようご注意ください。
 - ・けがや事故の恐れがあります。
- もみ玉が破損した状態で使用すると思わぬ事故や怪我の原因となりますので、必ず確認の上、ご使用ください。
- 電源コードを持って本機を持ち上げたり、電源コードを傷つけたり、無理に曲げたり、強く引っ張ったりしないでください。
 - ・火災や感電、故障の原因になります。

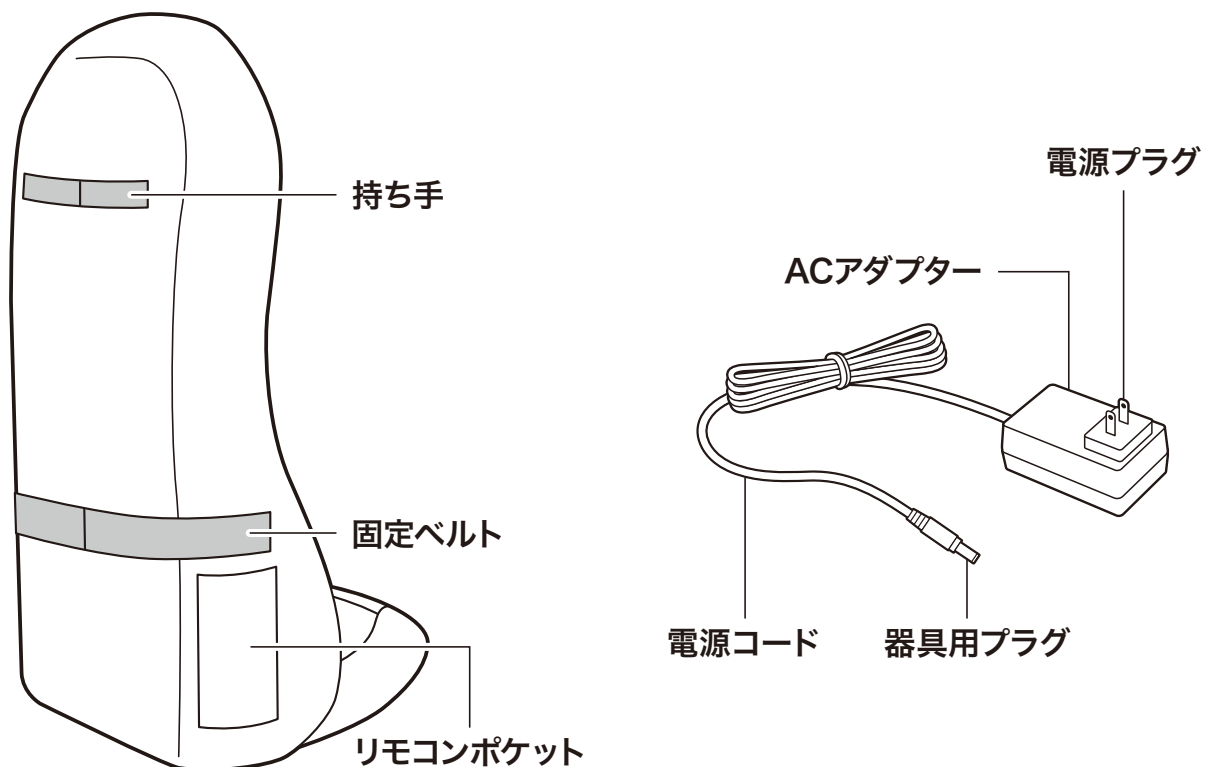
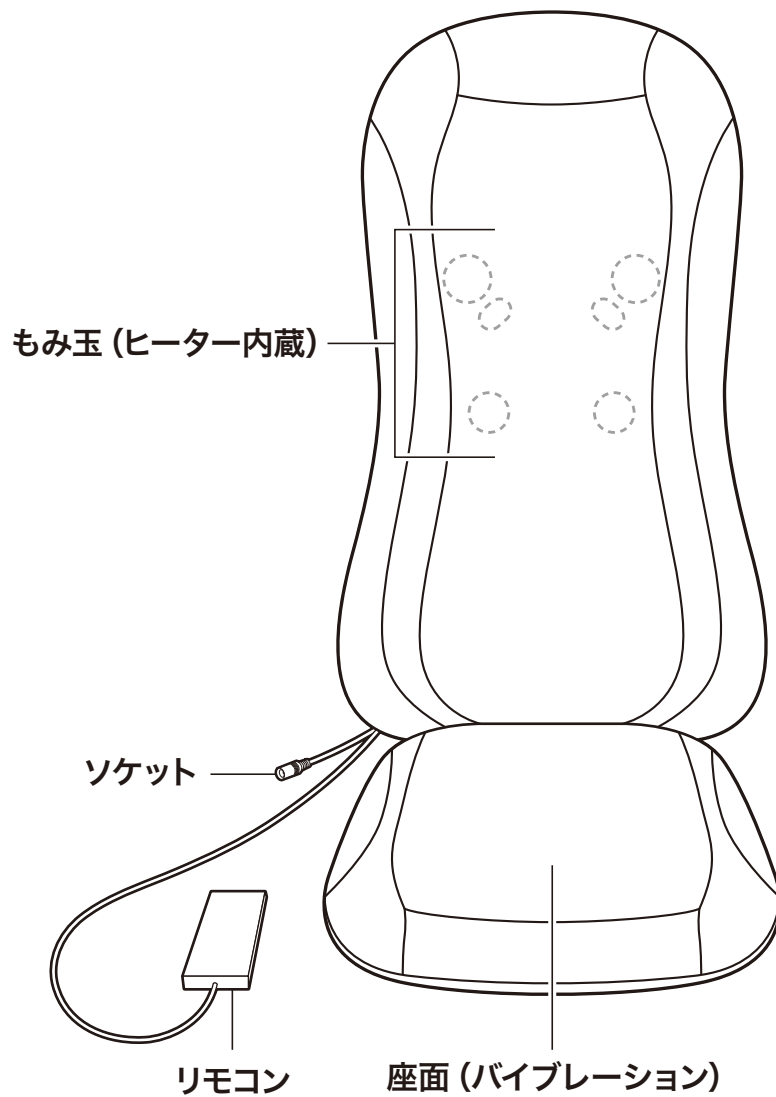
⚠ 注意 | 安全に使用していただくために

 <p>禁止</p>	<ul style="list-style-type: none">■布団や毛布等をかぶせて使用しないでください。<ul style="list-style-type: none">・火災や感電、故障の原因になります。■機械内部に水が入らないようにしてください。<ul style="list-style-type: none">・火災や感電、故障の原因になります。■本機の上にとったり、不安定な姿勢や無理な体勢で使用しないでください。<ul style="list-style-type: none">・けがをする恐れがあります。■本機は安定した場所で使用してください。移動中などに使用しないでください。<ul style="list-style-type: none">・故障および事故やけがの原因になります。■使用中電源コードが体に巻きつかないように注意してください。<ul style="list-style-type: none">・けがや事故を起こす原因になります。
 <p>強制</p>	<ul style="list-style-type: none">■本機に異常を感じたり、停電などを含む緊急時には、すぐに電源プラグをコンセントから抜いて使用を中止してください。<ul style="list-style-type: none">・けがや事故を起こす恐れがあります。■刺激が強すぎると感じた場合は、厚手のタオル等をあてて使用してください。<ul style="list-style-type: none">・けがや事故を起こす原因になります。■椅子で使用する場合は、固定ベルトを椅子に固定してご使用ください。<ul style="list-style-type: none">・けがや事故を起こす原因になります。■身体に異常を感じた場合は、使用を直ちに中止してください。<ul style="list-style-type: none">・けがや事故の恐れがあります。■本機の使用によって発疹、発赤、かゆみなどの症状があらわれた場合は、使用を中止し、医師に相談してください。<ul style="list-style-type: none">・事故や健康をそこなう恐れがあります。
 <p>プラグを抜く</p>	<p style="text-align: center;">ご使用後の注意</p> <ul style="list-style-type: none">■使用後は必ず電源プラグをコンセントから抜いてください。また、電源コードは、ねじれをほどこいて保管してください。<ul style="list-style-type: none">・ほこりや湿気による絶縁の劣化から、漏電火災の原因になります。・乳幼児や子供がけがをする恐れがあります。

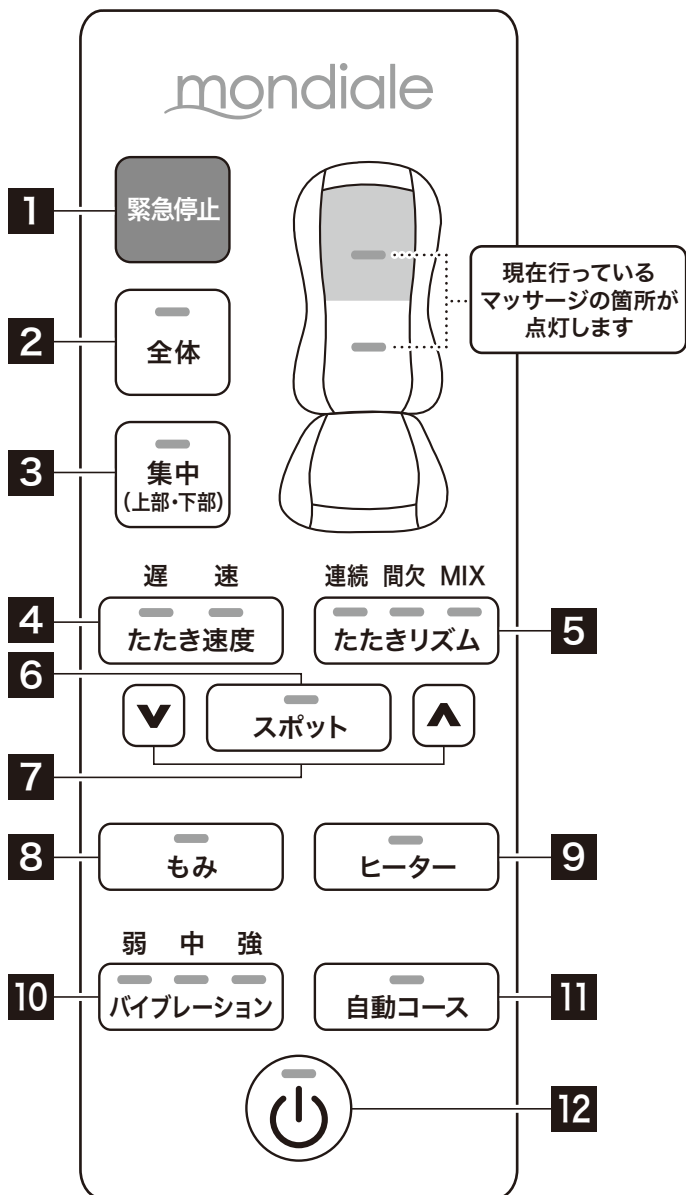
■ 使用目的または効果

[あんま、マッサージの代用] 一般家庭で使用する。

■ 各部の名称



リモコン



1 緊急停止ボタン

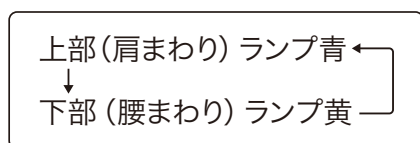
全ての動作が停止します。

2 全体ボタン

もみ玉による背面全体のマッサージを行います。

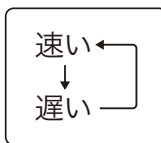
3 集中ボタン

もみ玉による上部（肩まわり）または下部（腰まわり）の集中的なマッサージを行います。



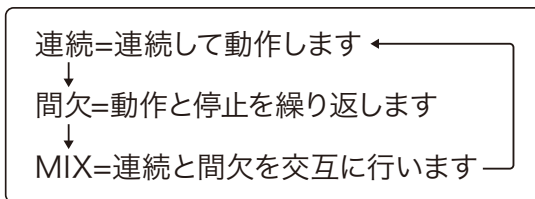
4 たたき速度ボタン

たたき&もみ動作中に、もみ玉のたたきの速度を2段階から選べます。



5 たたきリズムボタン

たたき&もみ動作中に、もみ玉のたたきのリズムを3種類から選べます。



6 スポットボタン

たたき&もみ動作中に押すと、もみ玉の位置を固定します。

※たたきだけの動作になります

7 スポット 上下調整ボタン

スポットボタンで固定したもみ玉の位置を、ボタン長押しで上下に調整します。

8 もみボタン

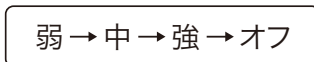
もみ動作だけのマッサージのオン/オフを行います。

9 ヒーターボタン

もみ玉のヒーターのオン/オフを行います。

10 バイブレーションボタン

座面のバイブレーションのオン/オフおよび振動の強さを3段階から選べます。



11 自動コースボタン

あらかじめ設定された動作で効率的にマッサージを行います。

12 電源ボタン

電源のオン/オフを行います。

■ ご使用前の準備



注意

使用前の注意事項

- ・使用前にマッサージ部の縫製破れがないか確認してください。破れている場合は使用しないでください。
- ・本体布カバーを外した状態、破れた状態で使用しないでください。本体布カバーが破れた場合は、お買い上げの「販売店」、「お客様相談窓口」または「製造販売元」に連絡してください。
- ・すべてのコードは容易に離脱しないよう、正しく確実に接続してください。
- ・使用前にリモコン操作ボタン、緊急停止スイッチおよびタイマーが正常に作動するか確認の上、使用してください。
- ・しばらく使用しなかった場合、上記の点検の他、もう一度取扱説明書をよく読み、本機が正常かつ安全に動作することを確認してから使用してください。

設置のしかた

① 床に寝かせて使用する場合

使用中の動作音をやわらげるとともに、床を傷つけないためにマットなどを敷くことをおすすめします。

② 椅子に置いて使用する場合

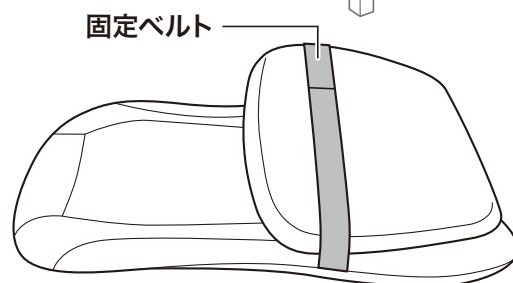
- ・使用する際は、本体を背もたれ付きの椅子やソファなどの安定した場所に置いてください。
※本体が落下しないよう、十分に注意して使用してください。
※椅子やソファなどに傷がつく恐れがある場合は、必ず本体との間に傷防止用に敷物などを挟んで使用してください。
- ・椅子で使用する際は、固定ベルトを椅子の背もたれに固定して使用してください。
本体が倒れて事故やけがのおそれがあります。
- ・キャスター付きの椅子や回転椅子では使用しないでください。
本体が倒れて事故やけがのおそれがあります。

- リモコンは使用時以外は必ずリモコンポケットに収納してください。



移動のしかた

背もたれと座面を合わせて、固定ベルトで固定してから、持ち手を持つか、本体を両手で抱えて移動してください。持ち運びの際はリモコンの落下にご注意ください。



効果的な使用時間

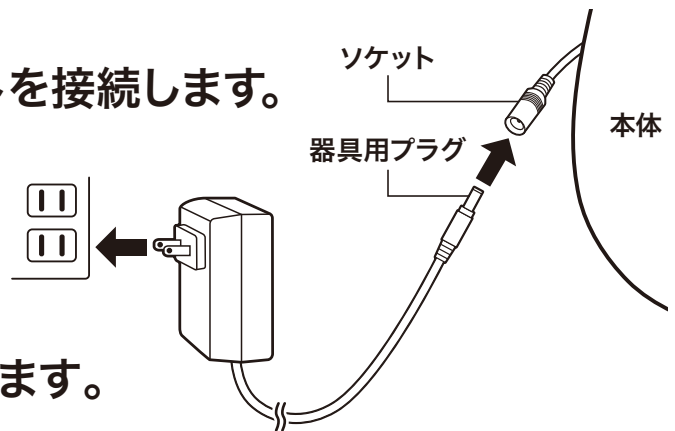
- ・1回の使用時間は15分位が効果的です。長時間のご使用は筋肉や神経に対して必要以上の刺激を与え、逆効果になることがありますのでご注意ください。
- ・続けて使用する場合は30分以上休んでください。1日あたりの使用時間は通算して30分以内としてください。

■ 使いかた

⚠ 注意

はじめは弱い刺激(短い時間)で行ってください。

- 1 器具用プラグとソケット、専用ACアダプターとコンセントを接続します。正しく確実に差し込んでください。



- 2 電源ボタンを押して電源を入れます。
- 3 お好みに応じて各ボタンを押します。

自動コース

あらかじめ設定された動作で効率的にマッサージを行います。

お好み

2種類の動作と、動作に組み合わせて使える機能を選べます。

<動作①> たたき&もみ



<動作②> もみ



○各動作に組み合わせられる機能



※バイブレーションは座面に、ヒーターはもみ玉に搭載されている機能です

・全体

背面を全体的にマッサージしたい場合は「全体ボタン」を押してください。

・集中

上部(肩まわり)または下部(腰まわり)を集中的にマッサージしたい場合は「集中ボタン」を押してください。「集中ボタン」はランプが青の時は上部(肩まわり)を、ランプが黄の時は下部(腰まわり)をマッサージします。

・たたき

【たたき】動作だけでマッサージしたい場合は「スポットボタン」を押してください。もみ玉の位置が固定されて、たたきの動作だけになります。

■ 使いかた(つづき)

・もみ

【もみ】動作だけでマッサージをしたい場合は「もみボタン」を押してください。電源を入れた後に「もみボタン」を押すか、「全体ボタン」または「集中ボタン」を選択した状態で「もみボタン」を押すと、たたきの動作が止まり、もみの動作だけになります。

もう一度ボタンを押すと【もみ】だけの動作がオフになり、【たたき&もみ】動作がはじまります。

※「全体ボタン」「集中ボタン」を押すと、必ず【たたき&もみ】の動作からはじまります

※【もみ】動作だけのマッサージでは「スポットボタン」で、もみ玉の位置を固定することができません

・バイブレーション

座面のバイブレーションをオンにしたい場合は「バイブレーションボタン」を押してください。

振動の強さは3段階から選択でき、オフにすることもできます。

・ヒーター

もみ玉のヒーターをオンにしたい場合は「ヒーターボタン」を押してください。もみ玉のLEDランプが赤に変わります。もう一度押すとランプが青に変わり、オフになります。

●動作中に以下の操作ができます。

- ・【たたき&もみ】動作中に「たたき速度ボタン」を押して、もみ玉のたたきの速度を2段階からお選びいただけます。
- ・【たたき&もみ】動作中に「たたきリズムボタン」を押して、もみ玉のたたきのリズムを3種類からお選びいただけます。
- ・【たたき&もみ】動作中に「スポットボタン」で、もみ玉の位置を固定します。
※もみは停止し、たたきだけの動作になります
固定を解除したい場合はもう一度ボタンを押してください。
- ・スポットボタンで固定したもみ玉の位置を「スポット 上下調整ボタン」を長押しして上下に調整します。

4 電源ボタンを押して電源を切ります。

動作中に「電源ボタン」を押すと全ての動作が止まります。

※使用後は必ずコンセントから電源プラグを抜いてください。

緊急停止ボタンについて

- リモコン上部にある赤色ボタンが「緊急停止ボタン」です。
機器および身体に異常が生じすぐに動作を止めたいときには、緊急停止ボタンにより全ての動作を停止させ、直ちに機器から身体を離してください。
- 機器の使用時は緊急停止ボタンを容易に操作できるように常に手元にリモコンを置いてください。
- 再び動作をさせる場合は「電源ボタン」を押して原点復帰をさせてください。

オートタイマーについて

- 使いすぎや切り忘れを防止するため、約15分で運転を停止します。



■ 使用例



- ・使い始めは基本の使い方（椅子やソファに置いて使用）で行ってください。
- ・寝かせて使う場合、マッサージが強く感じられます。十分注意して行ってください。刺激が強すぎると感じた場合は、厚手のタオル等をあてて使用してください。
- ・寝て使用する時は、背中をもみ玉の上に急激に落とすような乗り方は危険です。肩甲骨や背骨にもみ玉が当たらないよう気を付けて、ゆっくり上半身を倒してください。寝て使用した後は、もみ玉に背中を強く押し当てないよう気を付けて、ゆっくり上半身を起こしてください。筋力に自信がない人は、横向きの状態から機器に乗るようにし、使用後も横向きの状態から降りるようにしてください。

■ お手入れ・保管方法

お手入れ・保管時の注意事項

 強制	<ul style="list-style-type: none"> ■ お手入れの際には、必ず電源プラグをコンセントから抜いてください。また、濡れた手で電源プラグを抜き差ししないでください。 <ul style="list-style-type: none"> ・感電やけがの原因になります。 ■ 電源コードは、ねじれをほどこいて保管してください。 ■ 乳幼児や子供の手の届かない場所に保管してください。 <ul style="list-style-type: none"> ・乳幼児や子供がけがをする恐れがあります。 ■ 機器及び付属品等は次回の使用の際に支障のないよう清潔に保ち、湿気・ほこりの少ない場所に保管してください。 <ul style="list-style-type: none"> ・けがや故障の原因になります。 ■ 入浴剤（特にイオウ成分を含んだもの）やシャンプー、整髪料などが生地に着した時は速やかに乾いた布で拭き取ってください。 <ul style="list-style-type: none"> ・変色やシミの原因になります。 ■ 直射日光が当たる場所や、ストーブ等の近くで高温になる場所は避けてください。 <ul style="list-style-type: none"> ・変色や故障の原因になります。 ■ 電源プラグのほこり等は定期的にとってください。 <ul style="list-style-type: none"> ・湿気等で絶縁不良になり、火災の原因になります。
 禁止	<ul style="list-style-type: none"> ■ シンナー、ベンジン、漂白剤は使用しないでください。 <ul style="list-style-type: none"> ・破損や変色の原因になります。 ・本体布カバーは外すことができません。本体の汚れがひどい場合は、ぬるま湯に薄めた中性洗剤を含ませた布をよく絞ってからふき取ってください。仕上げに乾いた布で水分を拭き取ってください。

■ 故障かなと思ったら



故障かなと思ったら下記の点をもう一度点検してください。それでも正常に動作しない時は、お買い上げの「販売店」、「お客様相談窓口」または「製造販売元」にご相談ください。なお、その際はお購入の商品名、お買い上げの販売店名、お買い上げ時期、故障状況などをお知らせください。絶対にご自分で分解したり、修理改造はしないでください。異常動作をしてけがや事故のおそれがあります。


現象	ここを点検してください	処置方法
動作しない	電源プラグが正しく差し込まれていますか？	電源プラグを差し込んでください。
途中で止まった	タイマーで停止していませんか？	電源ボタンを押してください。
本体ケースが温くなる	--	長時間使用すると機器の発熱により温くなる場合がありますが、異常ではありません。
マッサージ音 (モーター音) 生地とその他が擦れる音	--	構造上発生する動作音です。異常ではなく、機能等に影響はありません。
ヒーターを押しても温まらない	--	もみ玉が温まるまで時間がかかります。異常ではありません。
ヒーターを切っても冷えない	--	もみ玉が冷えるまで時間がかかります。異常ではありません。
ヒーターが動作しない	ヒーターはオンになっていますか？	ヒーターをオンにしてください。 ※ヒーターは背中のもみ玉に搭載されている機能です

上記の他に選択した動作と異なる動作をした場合は、電源プラグをコンセントから抜いて、約10秒たってから、再度電源プラグをコンセントに差し込んでください。

■ 愛情点検について

しばらく使用しなかった機器を使用する時は、使用前に機器が正常に、かつ安全に動作することを確認してください。

 愛情点検	<p>このような症状はありませんか？</p> <ul style="list-style-type: none"> ● こげくさいにおいがする。 ● 電源コード、プラグが異常に熱い。コードを動かすと通電したりしなかったりする。 ● その他異常がある 		<p>故障や事故防止のためコンセントから電源プラグを抜いて、必ずお買い上げの「販売店」、「お客様相談窓口」または「製造販売元」に点検・修理をご相談ください。</p>
---	--	---	--

 注意	<ul style="list-style-type: none"> ・ 本機を廃棄する場合は、環境への影響を少なくするため、地域で定められている規則に従って処分してください。 ・ 本機の保証は日本国内での使用に限ります。
---	---

■仕様

医療機器の区分	管理医療機器
類別	機械器具 (77) バイブレーター
一般的名称	家庭用電気マッサージ器 (JMDNコード34662000)
販売名	コンパクトマッサージシート
型番	CM3
医療機器製造販売認証番号	306AKBZX00020000
定格電圧	AC100V
定格周波数	50/60Hz
定格消費電力	48W (電熱装置10W含む)
ACアダプター	IVP2400-2000
タイマー	15分 (±10%)
ヒーター温度	最高表面温度40°C
材料	本体構造部材: ABS、POM、PP、PA66 張地: (表) PU、ポリエステル (裏) ポリエステル 座面裏: PVC、ポリエステル
質量	約4Kg (本体のみ)
寸法	幅約457×奥行約1143×厚さ約170 (mm)
耐荷重	90Kg以下
電気的安全性	電気用品安全法技術基準適合確認済
電源コードの長さ	約1.8m
製造国	中国
製造元	PUTIAN COMFIER TECHNOLOGY CO.,LTD
製造販売元	目黒精工株式会社 東京都目黒区平町2-18-10 TEL 03-3723-6601
販売元	株式会社ヴァルテックス 東京都渋谷区代々木1-11-2 フロンティア代々木1F TEL 03-6381-6336

製品の仕様およびデザインは性能・機能向上のため予告なく変更する場合があります。

■動作原理

本機には、モーター、バイブレーター、制御機器が内蔵されており、背面部モーターにより、もみ玉動作と上下移動を行いマッサージを行う。また、座面部モーターにより座面を振動させマッサージを行う。

■アフターサービスについて

■保証書

保証書は記載内容をご確認いただき大切に保管してください。

■保証期間中に修理を依頼される場合

保証書の記載内容に従って修理させていただきます。

■保証期間を過ぎて修理を依頼される場合

修理することによって使用できる場合は、ご希望により有料で修理させていただきます。

■付属品のお求めについて

付属品をお求めはお買い上げの「販売店」または「お客様相談窓口」へお問い合わせください。

■その他ご不明な場合

点検・修理に関するご相談ならびにご不明な点は、お買い上げの「販売店」、「お客様相談窓口」または「製造販売元」にご相談ください。

お客様相談窓口のご案内

修理・お取り扱いなどのご相談は、まずはお買い求めの販売店へご連絡ください。

お買い求めの販売店がご不明な場合などは、下記「お客様相談窓口」へお問い合わせください。

☎ 03-6381-6336 株式会社ヴァルテックス
受付時間 / 平日10:00~17:00 (土日・祝日、当社の休日を除く)

ご相談窓口における個人情報のお取り扱いについて

株式会社ヴァルテックスは、お客様の個人情報やご相談内容を、ご相談への対応や修理、その確認などのために利用し、その記録を残すことがあります。また、折り返し電話をさせていただくときのため、ナンバー・ディスプレイを採用しています。なお、個人情報を適切に管理し、修理業務等を委託する場合や正当な理由がある場合を除き、第三者に提供しません。お問い合わせは、ご相談された窓口にご連絡ください。

■保証書

本書はお買い上げ日から下記期間中に故障が発生した場合に、下記の保証内容にて無料修理をさせていただきますことをお約束するものです。修理・交換に際しましては必ず保証書をご提示ください。詳細は下記保証規定をご参照ください。

mondiale compact massage seat 極上たたき CM3

持込修理

保証期間(本体)	お買い上げ日より1年間		
お買い上げ日	年	月	日
お客様	ご住所	_____	
	お名前	_____ 様	
	電話 ()	_____	
販売店	住所・販売店名	_____	
		()	_____

※記入漏れや保証書を改ざんした場合、保証書および品質保証規程は無効となり、適用されません。

※販売店の記入欄が空欄の場合、お買い上げ年月日および販売店名が分かるレシートまたは領収書等を一緒に保管いただき、修理・交換の際に必ずご提示ください。

保証規定

1. 取扱説明書の記事内容に従った正常な使用状態で保証期限内に故障した場合、お買い上げ日から一年以内は無償で修理・交換いたします。
2. 修理ご依頼品の送料および諸経費はお客様のご負担になります。
※ご発送される場合、傷が付かないように梱包してください。
3. 保証期間中はお買い上げの「販売店」または「お客様相談窓口」にご連絡の上、商品をご発送ください。保証の規程に従って対応させていただきます。
4. 保証期間内でも、次の場合には有料修理となります。
 - イ. お買い上げ後の落下、引越し、輸送等による故障および損傷
 - ロ. 使用上の誤りおよび不当な修理や改造による故障および損傷
 - ハ. 使用中に生じたキズ、汚れ等外観上の変化
 - ニ. 火災、地震、水害、落雷その他の天災地変、公害や異常電圧、盗難等による故障および損傷
 - ホ. 落下等不注意、ならびに乱暴な扱いによる故障および損傷
 - ヘ. 車両、船舶等に搭載された場合に生じる故障および損傷
 - ト. 一般家庭以外(たとえば業務用等)に使用された場合の故障および損傷
5. 本体以外の付属品は保証の対象外です。
6. 本書は、日本国内においてのみ有効です。
7. 保証書は再発行いたしませんので、大切に保管してください。



発売元

株式会社ヴァルテックス

〒151-0053 東京都渋谷区代々木1-11-2 フロンティア代々木1F

お客様窓口：03-6381-6336 (受付時間/平日10:00～17:00)

2024年4月17日 第1版発行