

保証書付

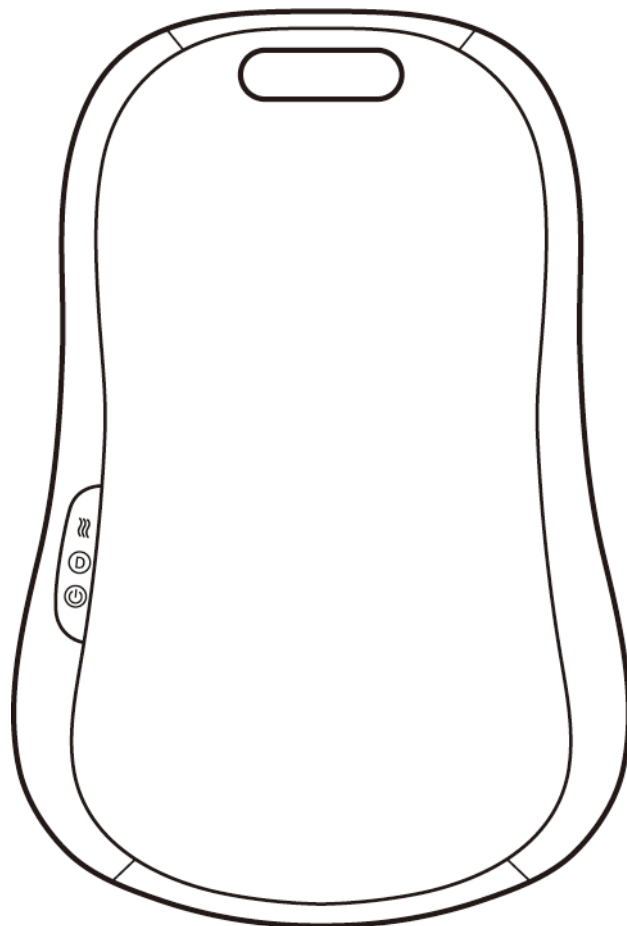
保管用

添付文書

# 取扱説明書

## mondiale massage board MB1

販売名：マッサージボード  
モデル名：MB1



※デザイン仕様を一部変更している場合があります。  
ご了承ください。

### もくじ

安全上のご注意	1~3
各部の名称	4
ご使用前の準備	5
使いかた	6
使用上のご注意	7
保管について	7
お手入れについて	7
故障かなと思ったら	8
愛情点検について	8
仕様	9
保証書	10



### 管理医療機器：家庭用電気マッサージ器

この度はお買い上げいただき、誠にありがとうございます。ご使用前に、この取扱説明書をよくお読みのうえ、正しくご使用ください。なお、この取扱説明書には保証書がついています。お読みになられたあとも、大切に保管してください。

# ■安全上のご注意



ご使用になる人や、他の人への危害、財産への損害を未然に防止するために必ずお守りいただくことを次に説明しています。

■誤った使いかたをしたときに生じる危害や損害の程度を区分して、説明しています。

 <b>警告</b>	「死亡や重傷を負うおそれがある内容」です。
 <b>注意</b>	「軽傷を負うことや、財産の損害が発生するおそれがある内容」です。

■お守りいただく内容を次の図記号で説明しています。(次は図記号の例です)

 してはいけない内容です。	 実行しなければならない内容です。
--	--

 <b>警告</b>	
 禁止	次の人は使用しないでください。 症状を悪化させるおそれがあります。 ●医師からマッサージを禁じられている人 例：血栓症・塞栓症・重度の動脈瘤(りゅう)・急性静脈瘤(りゅう)・各種皮膚炎・皮膚感染症(皮下組織の炎症を含む)など
	本製品は家庭用マッサージ器です。他の目的には使用しないでください。
	勝手に改造、分解、修理をしないでください。 発火や異常動作をして、けがをするおそれがあります。
	子供が本体で遊んだり上に乗ったりすることのないよう十分に注意し、子供の手の届かないところに収納してください。 事故やけがの原因になります。
	自分で意思表示のできない方や身体の不自由な方には使用させないでください。 けがの原因になります。
	付属品は本体と同梱部品のみを使用してください。 事故やけがの原因になります。
	電源コード・電源プラグを傷つけたり、破損したり、加工したり、無理に曲げたり、引っ張ったり、ねじったりしないでください。 感電・ショート・火災の原因になります。
	投げたり、落としたりしないでください。 破損や故障の原因になります。
	ぬれた手で電源プラグの抜き差しはしないでください。 感電の原因になります。

# ■安全上のご注意(つづき)

## 警告

次のような人は必ず医師とご相談のうえご使用ください。

事故や健康を害するおそれがあります。

- ペースメーカーなどの電磁障害の影響を受けやすい体内植込み型医用電気機器を使用している人
- 悪性腫瘍(しゅよう)のある人 ●心臓に障害のある人
- 温度感覚喪失が認められる人 ●妊娠初期の不安定期又は出産直後の人
- 糖尿病などによる高度な末梢(しょう)循環障害からくる知覚障害のある人
- 皮膚に創傷のある人 ●安静を必要とする人
- 体温38℃以上(有熱期)の人 [急性炎症症状(倦怠(けんたい)感、悪寒、血圧変動など)の強い時期や衰弱しているときも含まれます]
- 骨粗鬆(しょう)症の人、脊椎(せきつい)の骨折、捻挫(ねんざ)、肉離れなど、急性疼(とう)痛性疾患の人
- 背骨(せきつい)に異常のある人又は背骨が左右に曲がっている人
- その他、医療機関で治療中の人

次のような場合は使用を直ちに中止し医師にご相談ください。

健康を害するおそれがあります。

- 身体に異常を感じた場合
- 機器と接触する部分に発しん、発赤、かゆみなどの症状があらわれた場合
- 使用しても効果があらわれない場合

本体は表面が熱くなるため、熱に敏感でない人は十分注意して使用してください。

低温やけどのおそれがあります。

故障を発見したときには使用を直ちに中止し電源を切ってください。

事故やけがの原因になります。

電源装置に破損や不具合が生じたときには、販売店あるいは製造販売業者にご連絡ください。他の装置を代用しないでください。

発火や異常動作をして、けがをするおそれがあります。

乳幼児には使用させないでください。

事故やけがの原因になります。

乳幼児を除く子供の場合、必ず保護者または専門家の監視および補助のもとで使用し、子供が単独で使用することがないように注意してください。

事故やけがの原因になります。

ACアダプターは交流100Vで使用してください。

火災や感電の原因になります。

器具用プラグやソケットにホコリが付着しないよう定期的に掃除をしてください。



ホコリの付着・湿気などで絶縁不良になり、漏電火災のおそれがあります。



強制

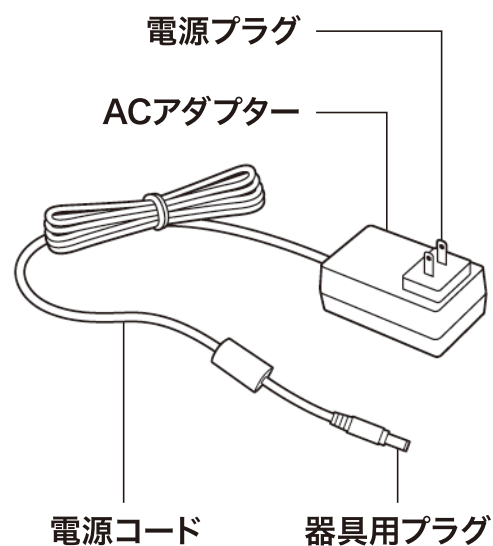
## ■安全上のご注意(つづき)

### 注意




 禁止	<p>他の医療機器との同時使用はしないでください。 体調不良をおこす原因になります。</p>
	<p>浴室など湿気の多い場所では使用しないでください。また、水などの液体がかからないようにしてください。 感電や故障の原因になります。</p>
	<p>次のようなときは使用しないでください。 ●疲労が激しいとき ●酒に酔っているとき ●湿疹が生じているとき 体調不良をおこすおそれがあります。</p>
	<p>使用中は眠らないでください。 事故やけがの原因になります。</p>
	<p>本体は安定した場所で使用してください。移動中などに使用しないでください。 安定的な効果が得られません。</p>
	<p>本体の上に立ったり、不安定な姿勢や無理な体勢で使用しないでください。 事故やけがの原因になります。</p>
	<p>布団の中や毛布をかぶせて使用しないでください。 発火や本体内部が高温になる可能性があります。</p>
	<p>もみ玉に頭、おなか、素肌をあてないでください。また、もみ玉に手や足を挟まないでください。 事故やけがの原因になります。</p>
	<p>外部タイマ(本製品とは別に購入されたタイマなど)は使用しないでください。</p>
 強制	<p>定められた使用時間を超えて使用しないでください。 ●1回の使用時間は15分位が効果的です。 ●続けて使用する場合は10分以上休んでください。 ●1日あたりの使用時間は通算して30分以内としてください。 長時間の使用は、必要以上の刺激となり逆効果やけがの原因になります。</p>
	<p>ACアダプターをコンセントから抜くときは、電源コードを持たず、必ずACアダプターを持って引き抜いてください。器具用プラグを本体のソケットから抜くときは、電源コードを持たず、必ず器具用プラグを持って引き抜いてください。 感電・ショート・発火、故障の原因になります。</p>
	<p>停電のときは直ちに電源を切ってください。 感電・ショート・火災の原因になります。</p>
	<p>ご使用の前に必ず取扱説明書をお読みのうえ、正しく使用してください。 事故やけがの原因になります。</p>

# ■各部の名称

## 本体



### 操作ボタンについて

-  **ヒーター オン/オフ**  
ヒーターのオン/オフに使用します。
-  **コース切り替え**  
3種類のコースを切り替えます。
-  **電源オン/オフ**  
電源のオン/オフに使用します。

## ■ ご使用前の準備

### ⚠ 注意

#### 使用前の注意事項

- ・使用前にマッサージ部の縫製破れがないか確認してください。破れている場合は使用しないでください。
- ・すべてのコードは容易に離脱しないよう正しく確実に接続してください。
- ・使用前に操作ボタンおよびタイマーが正常に動作するか、確認して使用してください。
- ・しばらく使用しなかった場合、上記の点検の他、もう一度取扱説明書をよく読み、本体が正常かつ安全に動作することを確認してから使用してください。

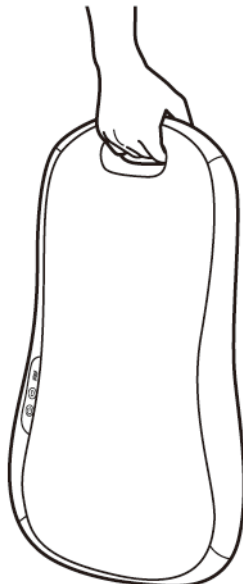
#### 設置のしかた

- 本体を背もたれ付きの椅子やソファなどの安定した場所に置いてください。
  - ※本体が落下しないよう、十分に注意して使用してください。
  - ※椅子やソファなどに傷がつく恐れがある場合は、必ず本体との間に傷防止用に敷物などを挟んで使用してください。
  - ※マッサージが強いと感じた場合には、緩衝用にタオルなどを挟んで使用してください。
  - ※キャスター付きの椅子や回転椅子では使用しないでください。本体が倒れて事故やけがのおそれがあります。



#### 移動のしかた

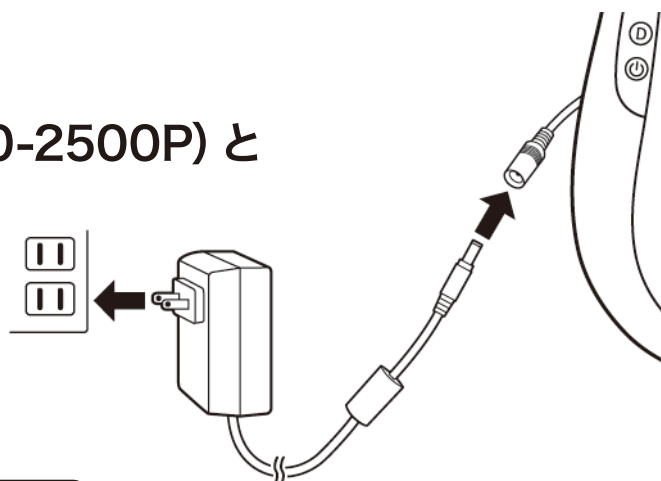
- 持ち手をしっかりと持って移動してください。



# ■ 使いかた

## 1 器具用プラグとソケット、専用ACアダプター (IVP1200-2500P) とコンセントを接続します。

正しく確実に差し込んでください。



## 2 「電源オン/オフ」ボタンを押して電源を入れます。

初期設定

ヒーター：オン  
コース：ミックスコース

## 3 お好みにより「ヒーター オン/オフ」ボタン、「コース切り替え」ボタンを押して動作を選択してください。

● 「ヒーター オン/オフ」ボタン：ヒーターのオン/オフが切り替わります。

ヒーター オン：もみ玉が赤色に点灯

ヒーター オフ：消灯

● 「コース切り替え」ボタン：3種類のコースが切り替わります。

ミックスコース：「もみ」「左右交互もみ」が1分おきに切り替わります

専門コース①：「左右交互もみ」両側7個ずつのもみ玉が左右交互に動きます

専門コース②：「もみ」両側7個ずつのもみ玉が左右同時に動きます

ミックスコース「もみ」動作中

↓ 「コース切り替え」ボタンを押す

専門コース①

↓ 「コース切り替え」ボタンを押す

専門コース②

ミックスコース「左右交互もみ」動作中

↓ 「コース切り替え」ボタンを押す

専門コース②

↓ 「コース切り替え」ボタンを押す

専門コース①

## 4 「電源オン/オフ」ボタンを押して電源を切ります。

動作中に電源オン/オフボタンを押すと、全ての動作が止まります。

※使用後は必ずコンセントからACアダプターを抜いてください。

### オートタイマーについて

使いすぎや切り忘れを防止するため、約15分で運転を停止します。

## ■ 使用上のご注意

---

合成皮革が変色や変質するおそれがあります。長くお使いいただくために次のことにご注意ください。

- ・風呂上がりなど、体が汗ばんだ状態で使用しないでください。
- ・整髪料や化粧品などを接触させないでください。
- ・ビニール製品や壁紙に長時間接触させないでください。

## ■ 保管について

---

- ・コンセントからACアダプターを抜いて保管してください。
- ・次回の使用に支障のないように汚れやホコリを取った後、湿気の少ないところに整理・保管してください。
- ・長期間ご使用にならないときは、カバーなどをかけてホコリがつかないようにしてください。
- ・子供の手の届くところには保管しないでください。
- ・破棄する際は、お住まいの自治体の指示に従い正しく処分、廃棄をしてください。

## ■ お手入れについて

---

- ・カバーは外すことができません。
- ・必ずコンセントからACアダプターを抜いて行ってください。
- ・やわらかい乾いた布でふいてください。
- ・汚れがひどい場合は、ぬるま湯にうすめた中性洗剤を含ませた布をよくしぼってからふき取ってください。仕上げに乾いた布で水分をふき取ってください。
- ・変色などの防止のため、シンナー、ベンジンなどは使用しないでください。





## ■ 故障かなと思ったら

故障かなと思ったら下記の点をもう一度点検してください。それでも正常に動作しないときはお買い上げの販売店にご連絡ください。絶対にご自分で分解したり、修理改造はしないでください。異常動作をしてけがや事故のおそれがあります。

症状	確認していただくこと
電源を入れても動かない	<ul style="list-style-type: none"><li>・器具用プラグとソケット、ACアダプターとコンセントがきちんと接続されているか確認してください。</li><li>・安全装置が作動している場合があります。時間を置いて再度お試しください。</li></ul>
突然停止した	<ul style="list-style-type: none"><li>・オートタイマーにより約15分で自動的に停止します。</li><li>・もみ玉に過度な負荷がかかったり、内部温度が上昇すると、安全装置により動作が一時停止します。時間を置いて再度お試しください。</li></ul>
異音がする	<ul style="list-style-type: none"><li>・本体は構造上、ある程度の動作音がします。異常ではありません。</li></ul>
ヒーターを押しても温まらない	<ul style="list-style-type: none"><li>・もみ玉が温まるまで時間がかかります。異常ではありません。</li></ul>

## ■ 愛情点検について

 <p>愛情点検</p>	<p>このような症状はありませんか？</p> <ul style="list-style-type: none"><li>● 煙が出たり、異常なおいや音がする</li><li>● コード、ACアダプターが異常に熱い</li><li>● コードを動かすと通電したりしなかったりする</li><li>● その他異常がある</li></ul>	 <p>ご使用中止</p> <p>故障や事故防止のため、電源を切り、コンセントからACアダプターを抜いて、必ずお買い上げの販売店または販売元に点検・修理をご相談ください。</p>
---	--	--

# ■仕様

医療機器の区別	管理医療機器
類別	機械器具(77)バイブレーター
一般的名称	家庭用電気マッサージ器(JMDNコード34662000)
販売名	マッサージボード
モデル名	MB1
医療機器認証番号	302AKBZX00001000
使用目的または効果	あんま、マッサージの代用。一般家庭で使用すること。
電気定格	AC100V 50/60Hz 30W(電熱装置 11W 含む)
定格時間	15分
本体定格	DC12V === 30W
タイマー	15分自動オフ
表面最高温度	40°C(ヒーター使用時)
素材	張地:PU、ポリエステル 本体:ABS、POM
質量	本体:約3.2Kg
寸法	本体:幅約400×奥行約125×高さ約620(mm)
耐荷重	90Kg
電气的安全性	電気用品安全法技術基準適合確認済(ACアダプター)
電源コードの長さ	180cm
原産国	中国
製造元	XIAMEN SIMO ELECTRONIC CO., LTD
製造販売元	目黒精工株式会社 東京都目黒区平町2-18-10 TEL.03-3723-6601
販売元	株式会社ヴァルテックス 東京都渋谷区代々木1-11-2 代々木コミュニティビル1F TEL.03-6381-6336

※製品の仕様およびデザインは性能・機能向上のため予告なく変更する場合があります。

# ■保証書

本書はお買い上げ日から下記期間中に故障が発生した場合に、下記の保証内容にて無料修理をさせていただきますことをお約束するものです。修理・交換に際しましては必ず保証書をご提示ください。詳細は下記保証規定をご参照ください。

mondiale massage board MB1

持込修理

保証期間(本体)	お買い上げ日より1年間		
お買い上げ日	年 月 日		
お客様	ご住所	_____	
	お名前	_____ 様	
	電 話 ( )	_____	
販売店	住所・販売店名	_____	
		( ) _____	

※記入漏れや保証書を改ざんした場合、保証書および品質保証規程は無効となり、適用されません。

## 保証規定

1. 取扱説明書の記事内容に従った正常な使用状態で保証期限内に故障した場合、お買い上げ日から一年以内は無償で修理・交換いたします。
2. 修理ご依頼品の送料および諸経費はお客様のご負担になります。  
※ご発送される場合、傷が付かないように柔らかい紙や布で包んでダンボール箱に入れてください。
3. 保証期間中はご購入元にご連絡の上、商品をご発送ください。保証の規程に従って対応させていただきます。
4. 保証期間内でも、次の場合には有料修理となります。
  - イ. お買い上げ後の落下、引越し、輸送等による故障および損傷
  - ロ. 使用上の誤りおよび不当な修理や改造による故障および損傷
  - ハ. 使用中に生じたキズ、汚れ等外観上の変化
  - ニ. 火災、地震、水害、落雷その他の天災地変、公害や異常電圧、盗難等による故障および損傷
  - ホ. 落下等不注意、ならびに乱暴な扱いによる故障および損傷
  - ヘ. 車両、船舶等に搭載された場合に生じる故障および損傷
  - ト. 一般家庭以外(たとえば業務用等)に使用された場合の故障および損傷
5. 本体以外の付属品は保証の対象外です。
6. 本書は、日本国内においてのみ有効です。
7. 保証書は再発行いたしませんので、大切に保管してください。