

# EMS ストレッチブーツ REFLE QTTO **PRO**

## 取扱説明書




この度はお買い上げいただき、誠にありがとうございます。  
ご使用前に、この取扱説明書をよくお読みのうえ、正しくご使用ください。取扱説明書は大切に保管してください。



# ■安全上のご注意

ご使用前に、この「安全上のご注意」をよくお読みの上、正しくご使用ください。  
ここに示した注意事項は、製品を安全に正しくご使用いただき、貴方や他の人々への危険や損害を未然に防止するためのものです。また、注意事項は次のように区分しています。いずれも安全に関する重要な内容ですので必ず守ってください。

■誤った使いかたをしたときに生じる危害や損害の程度を区分して、説明しています。

 <b>危険</b>	死亡または重症を負う危険が切迫して生じることが想定される内容です。
 <b>警告</b>	死亡または重症を負う可能性が想定される内容です。
 <b>注意</b>	軽傷を負うことや、財産損害の発生が想定される内容です。

■お守りいただく内容を次の図記号で説明しています。(次は図記号の例です)

 してはいけない内容です。	 実行しなければならない内容です。
--	--

<免責事項について>

- ・地震や水害などの天災および当社の責任以外の火災、第三者による行為、その他の事故、お客様の故意または過失、誤用、その他異常な条件下での使用により生じた損害に関して、当社は一切の責任を負いません。
- ・本製品の使用または使用不能から生じる付随的な損害（事業利益の損失・事業の中断など）に関して、当社は一切の責任を負いません。
- ・取扱説明書の記載内容を守らないことにより生じた損害に関して、当社は一切の責任を負いません。
- ・当社が関与していない接続機器との組み合わせによる誤動作などから生じた損害に関して、当社は一切の責任を負いません。
- ・外観・仕様は製品の改良等により予告なしに変更される場合があります。ご了承ください。


## 危険

 次のような医療用電子機器や家庭用電気治療器との併用は絶対にしないでください。また近くで絶対に使用しないでください。

- ・ペースメーカーなどの体内植込型医用電子機器
- ・人工心肺などの生命維持用電子機器
- ・心電計などの装着型の医用電子機器

医療用電子機器や家庭用電気治療器の誤作動を招くおそれがあります。

## 警告

 次のような方は使用しないでください。


















- ・製品使用部位に神経障害、皮膚知覚障害のある方
- ・製品使用部位に交通事故などによる後遺症のある方
- ・骨折や整形などで製品使用部位にメタル、シリコン、プラスチックなどの埋め込み手術を受けた方
- ・幼児や小さいお子様、およびご自身で意思表示のできない方

症状の悪化や事故やトラブルのおそれがあります。

## ⚠ 警告

- ⊘ 次のような時は使用しないでください。
  - ・体調がすぐれない時や発熱時 ・飲酒后 ・薬を服用した時 ・疲労が激しい時 ・就寝時
  - ・製品使用部位にけがや痛みがある時事故やトラブルの原因になります。
- ⊘ 医師の治療を受けている時や次のような方は必ず医師と相談の上使用してください。
  - ・心臓疾患 ・有熱性疾患 ・急性疾患 ・感染症疾患 ・血圧異常 ・血友病疾患 ・悪性腫瘍 ・てんかん
  - ・骨粗しょう症 ・結核性疾患、伝染性疾患、急性疾患 (疼痛性)
  - ・妊娠初期の不安定期または出産直後の方
  - ・糖尿病などによる高度な末梢循環障害による知覚障害のある方
  - ・ステロイド系ホルモン剤の長期使用や肝機能障害で毛細血管拡張を起こしている方
  - ・製品使用部位に皮膚病 (黒皮病、アトピー性皮膚炎、色素異常、その他皮膚疾患) のある方、またはあった方
  - ・アレルギー体質の方 ・皮膚感覚の弱い方事故やトラブルの原因になります。
- ⊘ 使用中に体に異常を感じたら、直ちに使用を中止し医師に相談してください。  
事故やトラブルのおそれがあります。
- ⊘ 濡れた手でACアダプターの抜き差しをしないでください。また、体が濡れた状態で本製品を使用しないでください。  
感電のおそれがあります。
- ⊘ 痛くないレベルで使用していただき、過度な連続使用はしないでください。  
けがや故障の原因になります。
- ⊘ ACアダプターの電源プラグはコンセントの根元まで確実に差し込んでください。傷んだACアダプター、ゆるんだコンセントは使用しないでください。また、ACアダプターの電源プラグに付いたほこりは拭き取ってください。  
感電・ショート・発火の原因になります。
- ⊘ 子供に使わせたり、幼児の手の届くところでは使わないでください。  
事故やけがの原因になります。
- ⊘ お手入れをする時には必ず電源を切り、ACアダプターをコンセントから抜いてください。  
感電・ショート・発火の原因になります。
- ⊘ 分解や修理・改造はしないでください。  
感電や火災、事故やけが、故障の原因になります。
- ⚠ 必ず交流100Vで使用してください。  
火災・感電の原因になります。
- ⊘ 落下させる、投げつけるなど強い衝撃を与えないでください。  
破裂・発熱・発火・漏液・故障の原因になります。
- ⚠ 使用前に本製品に異常や生地が破けているなど損傷がないか確認をしてください。異常や損傷がある場合は使用しないでください。  
感電やけがのおそれがあります。
- ⊘ 使用中または充電中に煙が出る、異臭や異音がある、発熱しているなどの異常がおきたら、直ちに電源を切り、充電中の場合はACアダプターをコンセントから抜いてください。  
火災などの原因になります。
- ⊘ 火のそばや炎天下、浴室などの高温多湿の場所、可燃性ガス、燃えやすいもののそばに放置しないでください。また、火中投入、加熱、高温での使用をしないでください。熱器具には近づけないでください。  
発熱・発火・破裂・動作不良の原因となります。

## ⚠ 注意


-  使用中に他の作業をする場合は、周囲の状況など十分注意して使用してください。また、車の運転や機械の操作など、危険を伴う作業中には絶対に使用しないでください。  
思わぬ事故につながります。
-  他の機器との併用はしないでください。  
事故やけがのおそれがあります。
-  本製品は一般家庭用です。業務用として使用しないでください。  
事故やトラブルのおそれがあります。
-  充電ケーブルを傷つけたり、破損したり、加工したり、無理に曲げたり、引っ張ったり、ねじったりしないでください。また、重いものを乗せたり、ものを挟み込んだりしないでください。  
火災や感電、故障の原因になります。
-  浴室などの湿気の多い場所では使用しないでください。また、水などの液体がかからないようにしてください。  
感電や故障の原因になります。
-  本製品は1人用です。複数の人が同時に使用しないでください。  
事故やけがのおそれがあります。
-  本製品は屋内用です。野外では使用しないでください。  
故障や事故の原因になります。
-  製品使用部位にアクセサリなど硬いものをつけて使用しないでください。  
事故やけがのおそれがあります。
-  足のサイズが合わない場合は、使用しないでください。  
事故やけがのおそれがあります。
-  ベンジン・シンナー・アルコール・アルカリ性洗剤・漂白剤などの薬品でふかないでください。  
変色・変形・ひび割れ・感電・引火のおそれがあります。
-  本製品は摩擦により衣類やカーペット等に色が移りますのでご注意ください。
-  初めて使用する時や慣れるまでは、ゆったり装着していただき、強さは「弱」に設定して使用してください。  
事故やけがの原因となります。
-  1回の使用時間は45分以内とし、1日あたりの使用時間は通算して45分以内としてください。  
過度な使用は必要以上の刺激となり、逆効果やけがの原因になります。
-  使用中に体に異常（めまい、冷や汗、吐き気、脈拍の乱れ、動悸など）を感じた時は、直ちに電源を切り使用を中止してください。  
事故や体調不良をおこすおそれがあります。
-  使用する時は必ず、各機能が正常に動作することを確認してから使用してください。  
事故やけがのおそれがあります。
-  充電中に停電が発生した場合は、ACアダプターをコンセントから抜いてください。  
再通電された時、事故の原因になります。
-  左右の本体をつなぐコードは伸びきらないように使用してください。また、踏んだり、重いものを乗せたり、傷つけたり、破損させたりしないでください。  
故障の原因になります。

# ■各部の名称

## ■ 本体

### ■ 右足

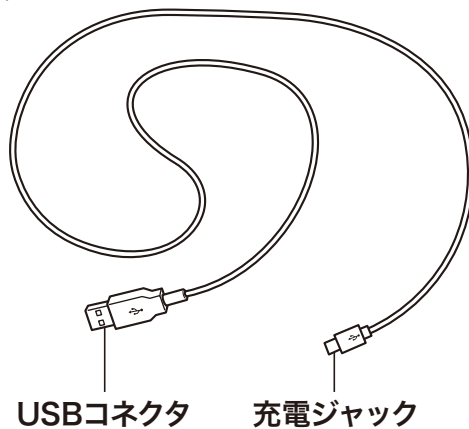
### ■ 左足



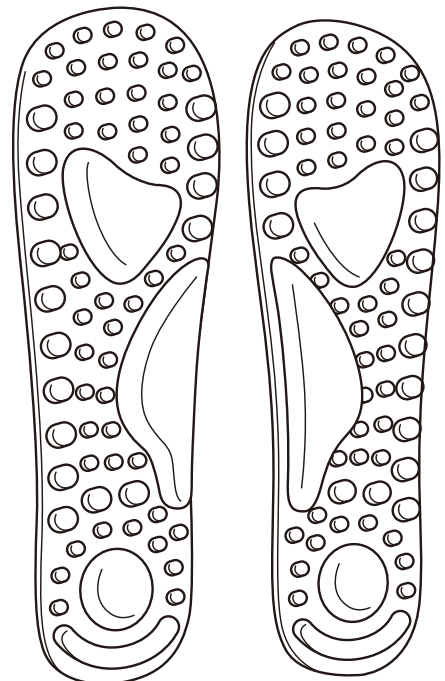
注) ファスナーはお客様ご自身で開けないでください。

## 付属品


### ● 充電ケーブル



### ● 指圧インソール (2枚)

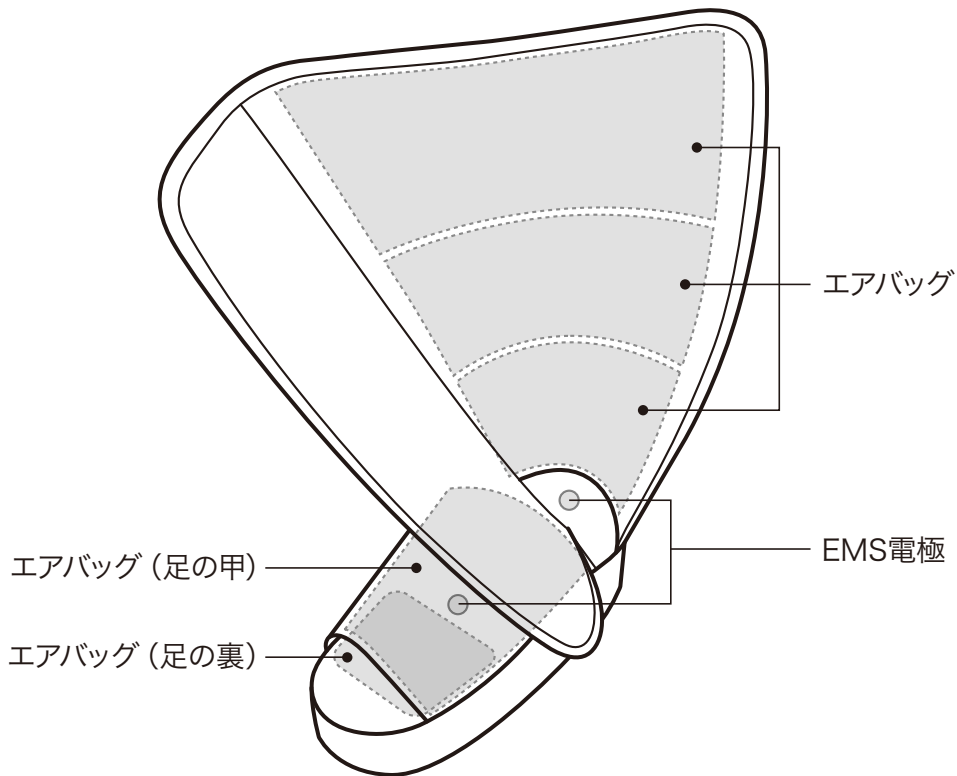


### ● ACアダプター



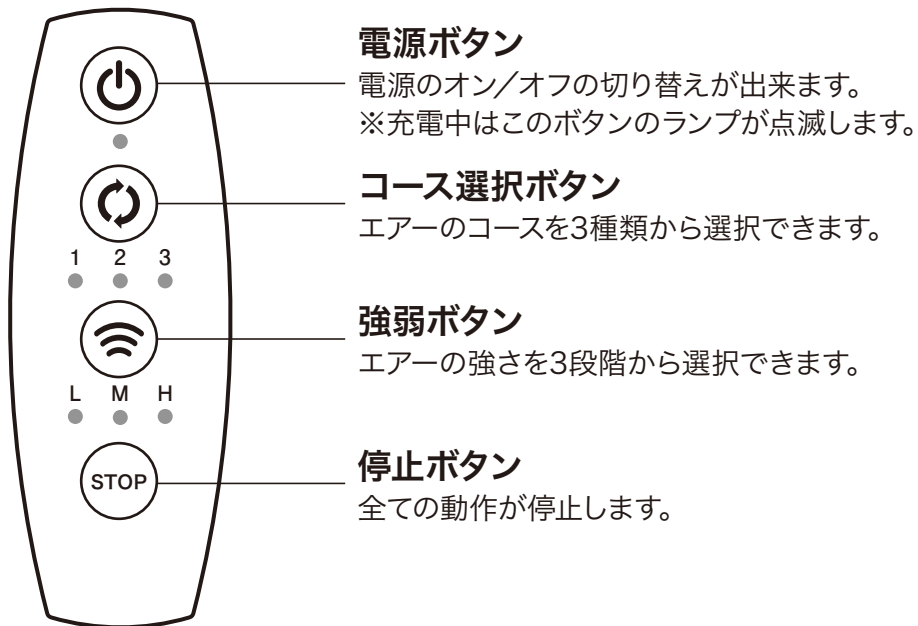
## ■ 各部の名称 (つづき)

---



## ■ 操作部

---



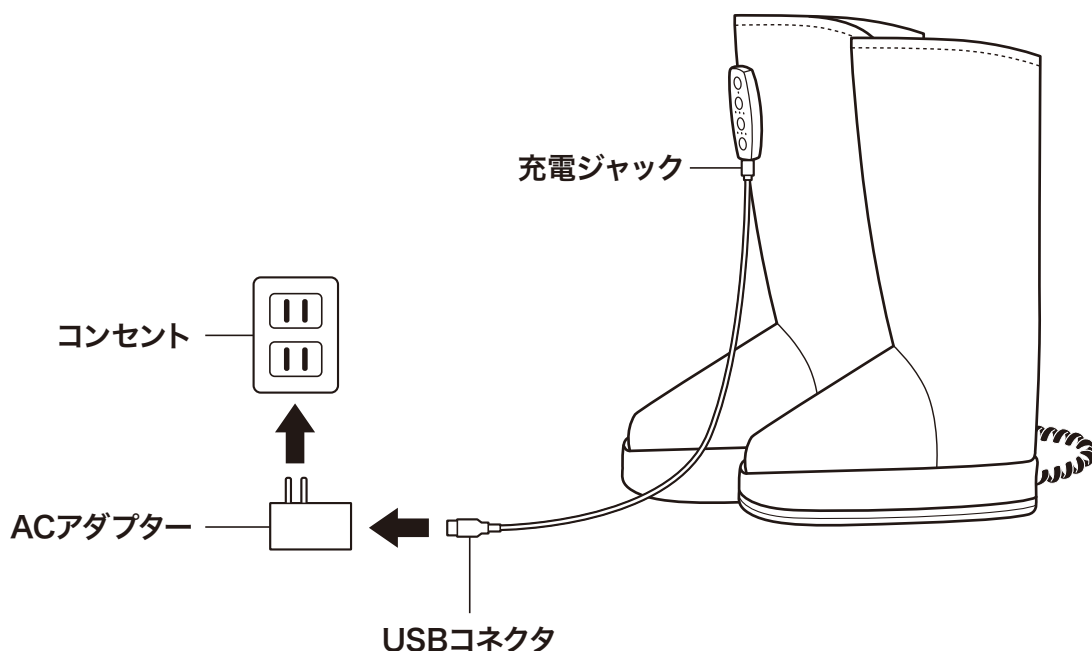
## ■ ご使用前の準備

### ⚠ 注意 (使用前の注意事項)

- ・使用前に縫製破れがないか確認してください。破れている場合は使用しないでください。
- ・使用前に各機能が正常に動作するか確認してから使用してください。
- ・しばらく使用しなかった場合、上記の点検の他、もう一度取扱説明書をよく読み、本体が正常かつ安全に動作することを確認してから使用してください。
- ・製品使用部位に使用跡がつくことがあります。気になる場合は厚手の靴下やズボン等の上から使用してください。使用跡はすぐに取れないことがありますので、お出かけ前のご使用にはご注意ください。
- ・装着時に洋服に面ファスナーがつかないようにご注意ください。

### 充電のしかた

- ① 充電ケーブルの充電ジャックを本体の充電ジャック差込口に差し込みます。
- ② 充電ケーブルのUSBコネクタをACアダプターに差し込みます。
- ③ ACアダプターをコンセントに差し込みます。
  - ・充電中は電源ボタンのランプが点滅し、充電が完了すると点灯に変わります。
  - ・満充電までの所要時間は約3時間です。
    - ※充電環境等により充電時間は前後します。
    - ※電池の残量によって充電時間が短くなる場合があります。
  - ・満充電の状態ですら約1.5時間使用できます。(15分の使用で約6回)
    - ※1回の使用時間は45分以内とし、1日あたりの使用時間は通算して45分以内としてください。
  - ・充電が完了したら、ACアダプターをコンセントから抜いてください。

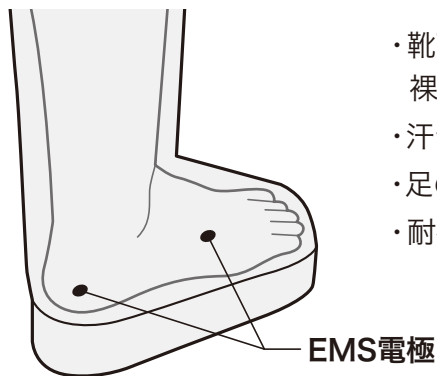
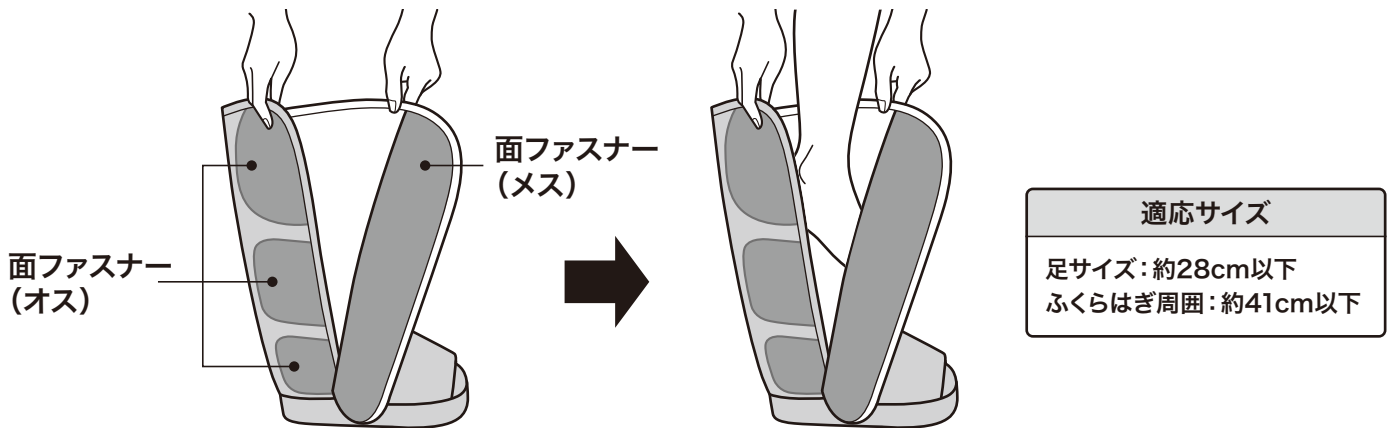


# ■ご使用前の準備（つづき）

## 装着のしかた

### ① 面ファスナーを外して片足ずつ本体の奥まで足をいれます。

※足のサイズが合わない方は、ご使用にならないでください。



- ・靴下やストッキングなどを履いた状態ではEMSによる通電はしません。裸足の状態で、電極部に素肌を密着させてご使用ください。
- ・汗や汚れはふき取ってからご使用ください。
- ・足のサイズが合わない方は、ご使用にならないでください。
- ・耐荷重は90Kg以下です。

### ② 面ファスナーを止めてください。

## 指圧インソールを使用する場合

指圧インソールを使用すると、足裏により強めの刺激が加わります。

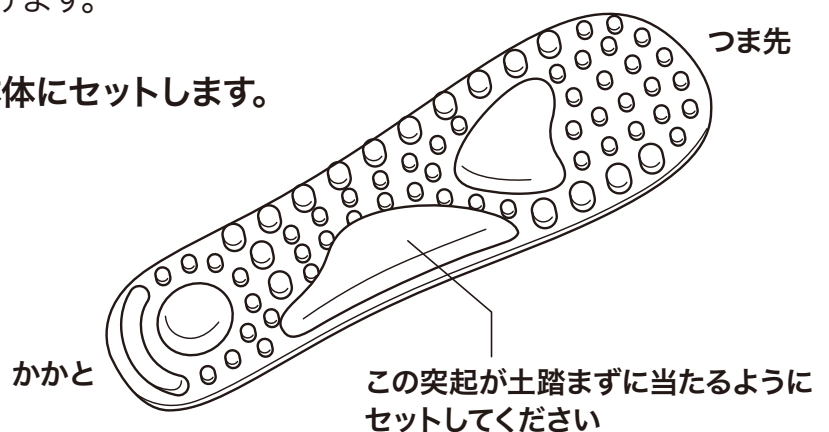
お好みに応じて装着前にセットしてご使用ください。

※電源オフの状態でもご使用いただけます。

指圧インソールの向きを確認して、本体にセットします。

※使用中、刺激が強すぎると感じた場合は

電源を切り使用を中止してください。





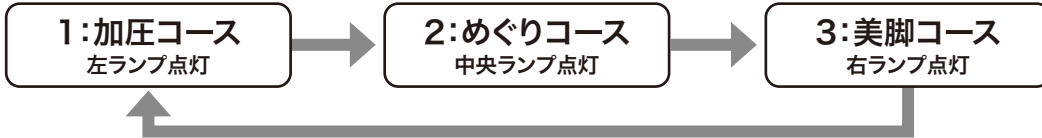
# ■ 使いかた

## ① 電源ボタンを押して電源を入れます。



## ② お好みにコースを選択してください。

コース選択ボタンを押すたびにエアーのコースが切り替わります。



## ③ お好みに強さを選択してください。

強弱ボタンを押すたびにエアーの強さが切り替わります。



## ④ 電源ボタンを押して電源を切ります。

動作中に電源ボタンを押すと動作が止まります。

止まったことを確認してから本体を外してください。

※EMSは常に機能しており、オン/オフや強さの調節はできません。

## 停止ボタンについて

機器に異常が生じすぐに動作を止めたいときには、停止ボタンにより全ての動作を停止させ直ちに本体を外してください。

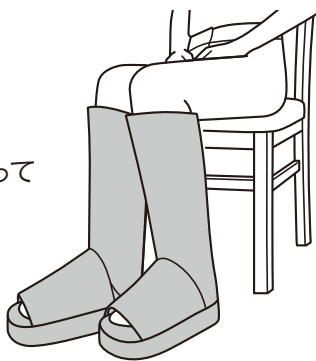
再び動作をさせる場合は「電源ボタン」を押して原点復帰させてください。

## ■オートタイマーについて

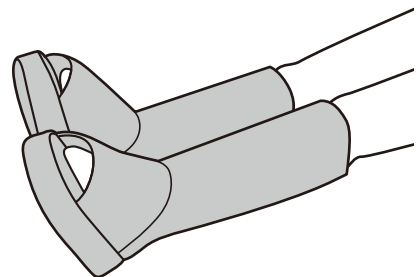
使いすぎや切り忘れを防止するため、約15分で運転を停止します。

## ■使用例

椅子などに座って使用する



横になって使用する



## ⚠ 注意

- ・左右の本体をつなぐコードは伸びきらないように使用してください。また、踏んだり、重いものを乗せたり、傷つけたり、破損させたりしないでください。
- ・動作中に歩行する場合は十分に注意してください。足場の悪い場所や転倒しやすい場所では使用しないでください。飛び跳ねるなど、過度に体重をかける動作はおやめください。また、車の運転や機械の操作など、危険を伴う作業中には絶対に使用しないでください。

## ■ お手入れ

### ⚠ 注意

- ・必ず電源を切ってから行ってください。充電中の場合は一旦中止し、本体から充電ケーブルを外してください。
- ・ベンジン、シンナー、アルコール、アルカリ性洗剤、漂白剤などの薬品で拭かないでください。

- ・本体および指圧インソールはやわらかい布で汚れを拭き取ってください。汚れがひどい場合は、やわらかい布に水を含ませて、よく絞ってから汚れを拭き取ってください。※本体の操作部は濡らさないでください。故障の原因になります。
- ・面ファスナーにゴミ・糸くず・髪の毛などが絡まった場合は、つまようじなどで取り除いてください。

## ■ 保管について


使用後は汚れやほこりを取ったあとに湿気の少ない場所に保管してください。また、長い間使用しない場合は、汚れやほこりを取ったあとに布などのカバーをかけて、ほこりがかからないようにご注意ください。

## ■ 故障かなと思ったら

故障かなと思ったら下記の点をもう一度点検してください。それでも正常に動作しないときはお買い上げの販売店にご連絡ください。絶対にご自分で分解したり、修理改造はしないでください。異常動作をしてけがや事故のおそれがあります。

症状	確認していただくこと
電源を入れても動かない	・十分に充電されていない可能性があります。再度充電を行ってください。 ・充電中は動きません。充電を終えてから、再度お試しください。
異音がする	・本体は構造上、ある程度の動作音がします。異常ではありません。

## ■ 愛情点検について

 愛情点検	<p>このような症状はありませんか？</p> <ul style="list-style-type: none"><li>● 煙が出たり、異常なおいや音がする</li><li>● ケーブル、ACアダプターが異常に熱い</li><li>● ケーブルを動かすと通電したりしなかったりする</li><li>● その他異常がある</li></ul>	<p>ご使用中止</p> <p>故障や事故防止のため、電源を切りACアダプターを外して、必ずお買い上げの販売店または販売元に点検・修理をご相談ください。</p>
---	--	--

## ■仕様

電 源	充電式(リチウムイオン充電電池内蔵 7.4V 2000mAh)
A C ア ダ プ タ ー	入力：AC100V-240V 50/60Hz 出力：DC5V 2A
消 費 電 力	20W
オ ー ト タ イ マ ー	約 15 分
本 体 寸 法	(約)W29×L11×H46cm (片足)
本 体 重 量	(約)990g (片足)
本 体 材 質	ポリエステル、ABS
耐 荷 重	90Kg 以下
原 産 国	中国

※製品の仕様およびデザインは性能・機能向上のため予告なく変更する場合があります。

## ■充電式電池について

- ・充電式電池は消耗品です。充電を繰り返すと、使用できる時間が少しずつ短くなります。
- ・電池の特性上、初めてお使いの時や半年以上使わなかった時は電池の性能が低下している場合がございます。半年以上使用されない場合は電池が劣化します。半年に一度は50%程度充電してください。
- ・周囲の温度が高すぎたり、低すぎたりすると、充電効率が悪く充電できない場合があります。また、電池が劣化する原因にもなります。
- ・充電電池の寿命は使用状況、保管方法などの状態により大きく変化します。

## ■破棄について

お住まいの自治体の分別ルールに従って破棄をしてください。

### お客様相談窓口のご案内

**修理・お取り扱いなどのご相談は、まずはお買い上げの販売店へご連絡ください。**

購入先がご不明な場合などは、下記「お客様相談窓口」へお問い合わせください。

**☎ 03-6381-6336** 株式会社ヴァルテックス  
受付時間 / 平日10:00～17:00 (土日・祝日、当社の休日を除く)

#### ご相談窓口における個人情報のお取り扱いについて

株式会社ヴァルテックスは、お客様の個人情報やご相談内容を、ご相談への対応や修理、その確認などのために利用し、その記録を残すことがあります。また、折り返し電話をさせていただくときのため、ナンバー・ディスプレイを採用しています。なお、個人情報を適切に管理し、修理業務等を委託する場合や正当な理由がある場合を除き、第三者に提供しません。お問い合わせは、ご相談された窓口にご連絡ください。

# 保証書

持込修理

## EMS ストレッチブーツ リフレキュット PRO

保証期間(本体)	お買い上げ日より1年間		
お買い上げ日	年 月 日		
お客様	ご住所	_____	
	お名前	_____様	
	電話 ( )	_____	
販売店	住所・販売店名	_____	
	( )	_____	

※記入漏れや保証書を改ざんした場合、保証書および品質保証規程は無効となり、適用されません。

本書はお買い上げ日から下記期間中に故障が発生した場合に、下記の保証内容にて無料修理をさせていただくことをお約束するものです。修理・交換に際しましては必ず保証書をご提示ください。  
詳細は下記保証規定をご参照ください。

- 取扱説明書の記事内容に従った正常な使用状態で保証期限内に故障した場合、お買い上げ日から一年以内は無償で修理・交換いたします。
- 修理ご依頼品の送料および諸経費はお客様のご負担になります。  
※ご発送される場合、傷が付かないように柔らかい紙や布で包んでダンボール箱に入れてください。
- 保証期間中はご購入元にご連絡の上、商品をご発送ください。保証の規程に従って対応させていただきます。
- 保証期間内でも、次の場合には有料修理となります。
  - お買い上げ後の落下、引越、輸送等による故障および損傷
  - 使用上の誤りおよび不当な修理や改造による故障および損傷
  - 使用中に生じたキズ、汚れ等外観上の変化
  - 火災、地震、水害、落雷その他の天災地変、公害や異常電圧、盗難等による故障および損傷
  - 落下等不注意、ならびに乱暴な扱いによる故障および損傷
  - 車両、船舶等に搭載された場合に生じる故障および損傷
  - 一般家庭以外(たとえば業務用等)に使用された場合の故障および損傷
- 本体以外の付属品は保証の対象外です。
- 本書は、日本国内においてのみ有効です。
- 保証書は再発行いたしませんので、大切に保管してください。



発売元

株式会社ヴァルテックス

〒151-0053 東京都渋谷区代々木1-11-2 フロンティア代々木1F

お客様窓口：03-6381-6336 (受付時間/平日10:00~17:00)